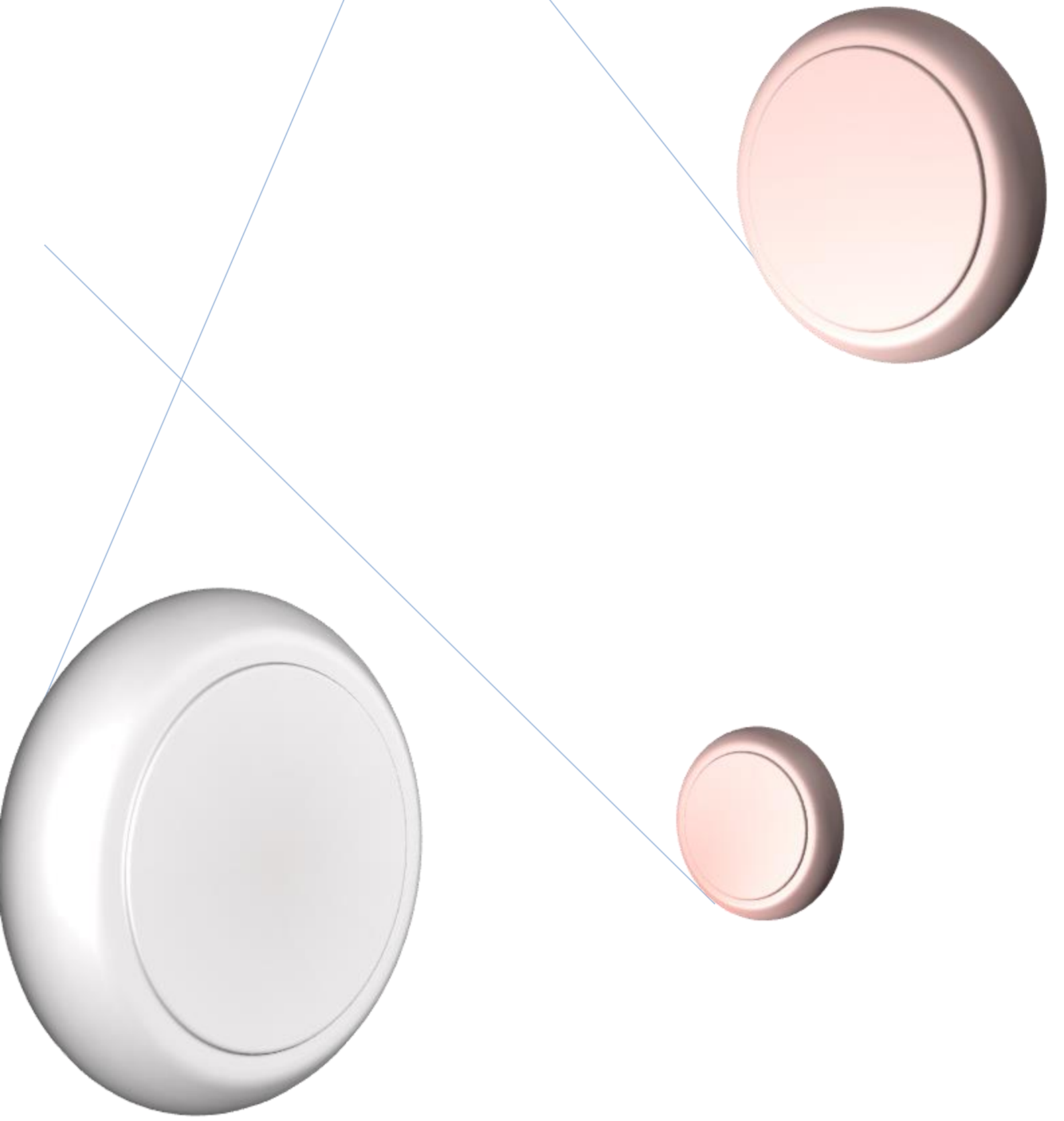

Годишен доклад за наблюдение изпълнението на Общински план за развитие на община Бобов дол за периода 2014-2020 година

Период 01. 01.2018 г. – 31.12.2018 г.

Община Бобов дол
Март 2019 г.

Съдържание

1. Обща информация 3

2. Общи условия за изпълнение на общинския план за развитие и в частност промените в социално-икономическите условия в община Бобов дол 7

2.1. Тенденции и процеси в социалната сфера 7

2.1.1. Демографска характеристика на община Бобов дол 7

2.1.2. Заетост и безработица 15

2.1.3. Здравеопазване 20

2.1.4. Образование 21

2.1.5. Култура и културно наследство 23

2.1.6. Социални услуги 29

2.1.7. Спорт 33

2.2. Конкурентноспособност на икономиката 34

2.2.1. Обща характеристика 34

2.2.2. Инвестиции 39

2.2.3. Общински бюджет 40

2.3. Земеделие 47

3. Постигнат напредък по изпълнението на целите и приоритетите на общинския план за развитие въз основа на индикаторите за наблюдение 49

4. Предприети действия за осигуряване на ефективност и ефикасност при изпълнение на общинския план за развитие 84

4.1. Мерки за наблюдение и механизми за събиране, обработване и анализ на данни 84

4.2. Проблеми, възникнали при прилагане на ОПР 2014-2020 г. 87

4.3. Мерки за осигуряване на информация и публичност на действията по изпълнение на общинския план за развитие 88

4.4. Съответствие на общинския план за развитие със секторните политики, планове и програми на територията на община Бобов дол 89

4.5. Приложение на принципа на партньорство 91

4.6. Резултати от извършени оценки 91

5. Изпълнение на проекти, допринасящи за постигане на целите и приоритетите на общинския план за развитие и на областната стратегия за развитие 94

6. Заключения и предложения за подобряване на резултатите от наблюдението на общинския план за развитие 98

1. Обща информация

Общинският план за развитие (ОПР) на община Бобов дол за периода 2014 - 2020 г. (приет с Решение №82/16.07.2014 г. на Общински съвет Бобов дол) е документ за стратегическо планиране на устойчиво интегрирано развитие на територията на общината, който се разработва в съответствие с предвижданията на Областната стратегия за развитие на област Кюстендил и Регионалния план за развитие на Югозападен район за планиране (ЮЗРП) за периода 2014 - 2020 г.

Документът очертава средносрочната перспектива за икономическо, социално, инфраструктурно и екологично развитие на общината за период от седем години, обвързва сравнителните предимства и потенциал за развитие на местно ниво с ясно дефинирана визия, цели и приоритети за постигане на стратегически цели, свързани общо от стремежа към по-висок жизнен стандарт на хората в общината и устойчиво развитие.

Наблюдението и оценката на изпълнението на ОПР се извършват за постигане на ефективност и ефикасност на стратегическото планиране, програмирането, управлението и ресурсното осигуряване на регионалното развитие. От своя страна, резултатите от наблюдението и оценката на изпълнението на Общинския план за развитие и на регионалните планове за развитие служат като основа за наблюдението и оценка на Областната стратегия за развитие, Регионалния план за развитие и съответно на Националната стратегия за регионално развитие (чл. 31, ал. 1 във връзка с чл. 9 от ЗРР).

За определяне на точните механизми за проследяване и измерване постигането на целите на конкретните общински политики и ефективността в хода на тяхната реализация са разработени Правила за мониторинг, контрол и последваща оценка на общинските политики за устойчиво развитие на община Бобов дол, приети с Решение №62/28.05.2014 г. на Общински съвет Бобов дол.

Мониторингът (наблюдението) и контролът на изпълнението на Общинския план за развитие са неразделна част от общия процес на реализиране на публични политики.

Чрез мониторинга се цели да се предостави на компетентните местни органи (Общински съвет – Бобов дол, Кмет на община Бобов дол, служители от общинска администрация), както и на главните заинтересовани страни (социално-икономическите партньори и структури на гражданското общество), ранна информация за напредъка или липсата на напредък - по постигането на резултатите.

По време на мониторинга се набират количествени и качествени данни за ежедневния процес по прилагането на конкретна политика, като напредъкът към текущия момент се сравнява с първоначалните очаквания, за да се определят евентуалните необходими корективни действия.

Основната цел е да се идентифицират отклоненията или проблемите при изпълнението на поставените задачи, като по този начин се подобри осъществяването на плана/политиката и се улесни/подобри по-нататъшното развитие на процеса на реализация. В резултат на осъществяването на мониторинг могат да се направят своевременни промени в начина на изпълнение на политиките. Мониторингът има особено важна роля при дългосрочните политики и програми, които се реализират в няколко времеви фази, отнасят се до различни икономически сектори и засягат различни територии и население.

Правната рамка на процеса на мониторинг, контрол и оценка на изпълнението на Общинския план за развитие се съдържа в Закона за регионалното развитие (ЗРР) и Правилника за неговото прилагане (ППЗРР).

Орган за наблюдение на Общинския план за развитие на община Бобов дол за периода 2014-2020 г. е общинският съвет. В процеса на наблюдение на изпълнението на общинския план за развитие общинският съвет осигурява участието на заинтересуваните органи, организации, физически и юридически лица при спазване на принципа за партньорство, публичност и прозрачност при изпълнението на общинския план за развитие (чл.89, ал.1-2 от Правилник за прилагане на Закона за регионалното развитие). Функциите на органа за наблюдение на изпълнението на ОПР са свързани с:

- ✓ осигуряване на информация и данни и прилагане на система от индикатори за наблюдение по отношение на реализацията на целите и приоритетите за местно развитие;
- ✓ координация на дейностите по наблюдението между централните и местните органи на изпълнителната власт, други заинтересувани органи, организации и юридически лица на основата на принципа за партньорство;
- ✓ осигуряване съответствие на действията по наблюдението с условията и правилата в областта на защитата на конкуренцията, държавните помощи, обществените поръчки, опазването на околната среда и насърчаването на равните възможности и социалното включване;
- ✓ обсъждане и одобряване на доклади за наблюдението на Общинския план за развитие;
- ✓ осигуряване на комуникация и взаимодействие с административните структури, участващи в процеса на изпълнение на Регионалния план за развитие и на Общинския план за развитие;
- ✓ разглеждане на предложения и вземане на решения за повишаване ефективността на процеса на наблюдение в случай на установяване на проблеми и пропуски;
- ✓ определяне и изпълнение на мерки за осигуряване на информация и публичност относно постигнатите резултати от наблюдението, с цел да се гарантира прозрачност при изпълнението на документите за стратегическо планиране на регионалното и местното развитие.

Кметът на общината организира наблюдението на изпълнението на общинския план за развитие (чл.23 от Закона за регионалното развитие, във връзка с чл. 91 от Правилника за прилагане на Закона за регионалното развитие и Правила за мониторинг, контрол и последваща оценка на общинските политики за устойчиво развитие на община Бобов дол):

- ✓ ръководи, организира и контролира дейността по изпълнението на общинския план за развитие;
- ✓ организира изграждането, поддържането и оперирането на единната информационна система за управление на регионалното развитие на територията на общината;
- ✓ представя годишен доклад за наблюдението на изпълнението на общинския план за развитие за одобряване от общинския съвет;
- ✓ осигурява публичност и прозрачност на общинския план за развитие, както и на действията по реализацията му;
- ✓ определя Работна група за наблюдение и оценка на изпълнението на Общинския план за развитие на община Бобов дол за периода 2014-2020 г.;

Съгласно Правила за мониторинг, контрол и последваща оценка на общинските политики за устойчиво развитие на община Бобов дол, съставът на работната група се състои от: заместник-кмет на общината; общински експерти; общински съветника – 3 бр.; представители на НПО – 3 бр.; представители на бизнеса или браншови организации – 3 бр.

За организиране наблюдението на изпълнението на общинския план за развитие, е определена Работна група за наблюдение и оценка на Общинския план за развитие на община Бобов дол със Заповед №3-93/27.02.2017 г. на Кмета на община Бобов дол.

Основните задължения на работната група за наблюдение и оценка на изпълнението на Общинския план за развитие на община Бобов дол са:

- ✓ Разглеждане и утвърждаване на индикаторите за наблюдение на изпълнението на плана;
- ✓ Извършване на периодичен преглед на постигнатия напредък в изпълнението на плана;
- ✓ Разглеждане на резултатите от изпълнението на мерките и степента на постигане на целите;
- ✓ Разглеждане на резултатите от междинната оценка;
- ✓ Разглеждане на предложения за преразпределение на средствата по заложените мерки;
- ✓ Изказване на предложения за изменение на плана с цел неговото подобряване;
- ✓ Изготвяне на годишни доклади за изпълнение на плана.

Изпълнението на общинския план за развитие се отчита чрез годишни доклади за наблюдението на изпълнението на общинския план за развитие по чл. 91, ал. 2 от ППЗРР, на основата на данните от системата за наблюдение и оценка на общинския план за развитие.

Общински съвет – Бобов дол одобрява годишните доклади за наблюдението на изпълнението на общинския план за развитие по предложение на кмета на общината.

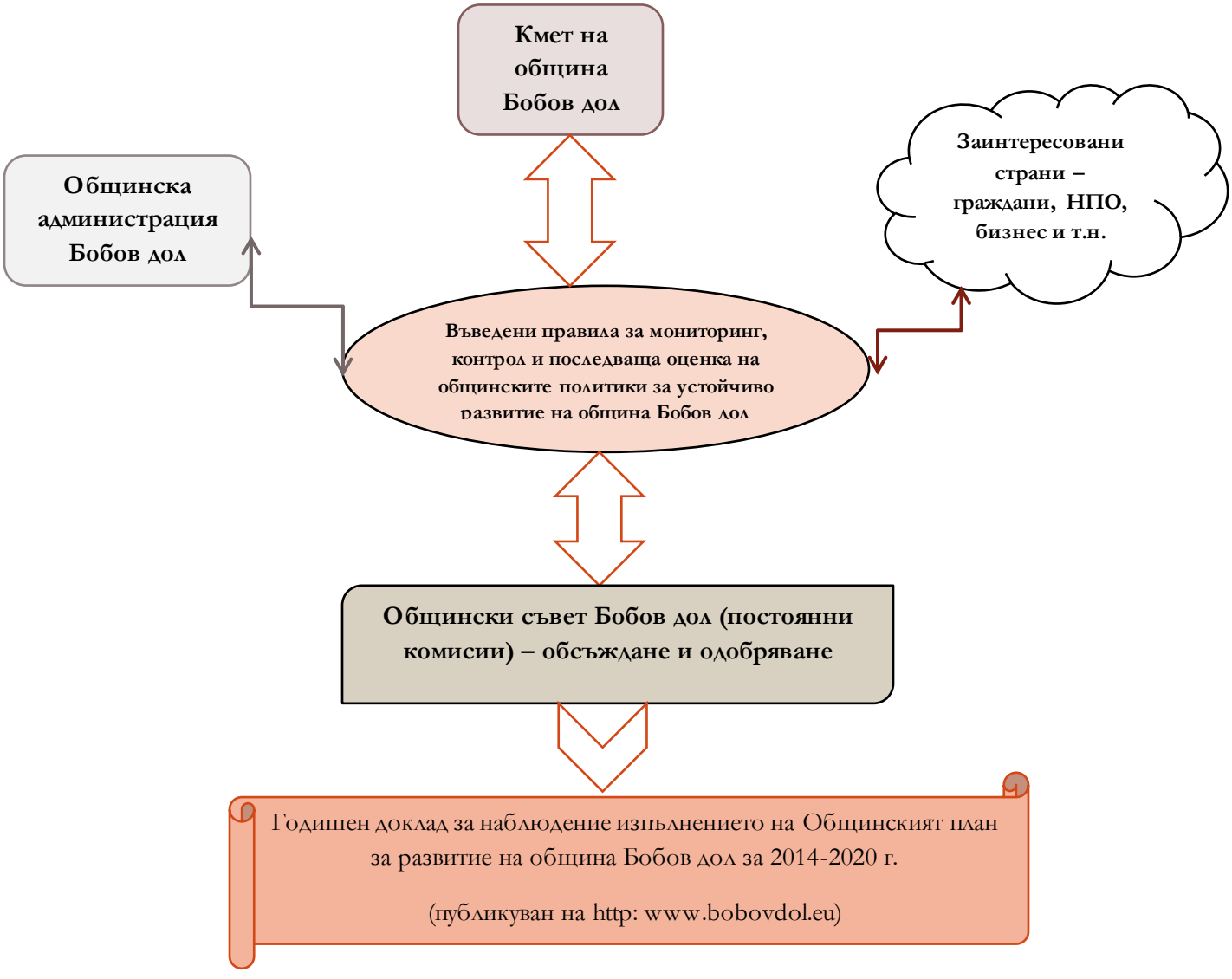

Съгласно чл. 91, ал. 8 от ППЗРР за резултатите от наблюдението на изпълнението на общинския план за развитие се разработва годишен доклад, съдържащ информация за:

1. общите условия за изпълнение на общинския план за развитие и в частност промените в социално-икономическите условия в общината;

2. постигнатия напредък по изпълнението на целите и приоритетите на общинския план за развитие въз основа на индикаторите за наблюдение;

3. действията, предприети от компетентните органи с цел осигуряване на ефективност и ефикасност при изпълнението на общинския план за развитие, в т. ч.: мерките за наблюдение и създадените механизми за събиране, обработване и анализ на данни; преглед на проблемите, възникнали в процеса на прилагане на общинския план за развитие през съответната година, както и мерките за преодоляване на тези проблеми; мерките за осигуряване на информация и публичност на действията по изпълнение на общинския план за развитие; мерките за постигане на необходимото съответствие на общинския план за развитие със секторните политики, планове и програми на територията на общината, включително мерките за ограничаване изменението на климата и за адаптацията към вече настъпилите промени; мерките за прилагане принципа на партньорство; резултатите от извършени оценки към края на съответната година;

4. изпълнението на проекти, допринасящи за постигане на целите и приоритетите на общинските планове за развитие и на областната стратегия за развитие;

5. заключения и предложения за подобряване на резултатите от наблюдението.

Годишният доклад за наблюдението на изпълнението на общинския план за развитие се изготвя по определен от кмета на общината ред и се одобрява от общинския съвет по предложение на кмета на общината до 31 март на всяка следваща година.

Настоящият доклад представя резултатите от наблюдението на изпълнението на общинския план за развитие на община Бобов дол за периода от 01.01.2018 г. до 31.12.2018 г.

Конкретните стъпки за събиране на необходимата информация в процеса на разработване на доклада са: (1)Идентифициране на информационните източници; (2) Подготовка и изпращане на писма до компетентните органи и/или институции за предоставяне на конкретна информация; (3) Набавяне на допълнителна информация със съдействието на ръководителите на административни звена в общинската администрация; (4) Анализ и обобщаване на получената изходна информация.

Докладът е разработен в съответствие с изискванията на Закона за регионално развитие и Правилника за неговото прилагане и относимите и приложими нормативни и подзаконови актове.

2. Общи условия за изпълнение на общинския план за развитие и в частност промените в социално-икономическите условия в община Бобов дол

Съвременната ситуация в общината се анализира подробно, описват се отделни аспекти от общинското развитие и се правят обобщени изводи на базата на събраната актуална информация.

Анализът се спира на географската, демографската, историческата, културната, социалната, образователната и екологичната характеристика. Проследяват се закономерностите във функционално-пространственото развитие на общината и на нейната техническа, производствена, спортна, образователна, социална, културна и друга инфраструктура.

При анализиране и проследяване на условията за изпълнение на ОПР са отчетени и настъпилите промени в социално-икономическите условия, оказващи остро въздействие върху социално-икономическото развитие на общината.

2.1. Тенденции и процеси в социалната сфера

2.1.1. Демографска характеристика на община Бобов дол

Анализът на демографското развитие на община Бобов дол във всички негови аспекти е важен фактор за оценка на количествените параметри и на качествената характеристика на населението, които под влияние на естествените и социално-икономическите процеси се променят непрекъснато. От друга страна, оценката на демографския ресурс е фактор за развитие на икономиката и за планиране на социалната инфраструктура, необходима за обслужване на населението.

Динамиката в развитието на демографските процеси и измененията в структурите на населението през последните десетилетия оказват силно влияние върху основните системи на обществото: икономическата, образователната, здравноосигурителната и системата за социална защита.

Множество фактори оказват влияние на геодемографската ситуация. Едни от най-съществените фактори са: историко-културното, социално-икономическото и демографското развитие на област Кюстендил и страната; специфичното влияние на брачността, разводимостта, раждаемостта и смъртността, миграцията, полово-възрастовата, етническата, религиозната и образователните структури на населението, характерни за тази територия.

Текущата демографска ситуация в общината се характеризира с продължаващо намаляване и застаряване на населението, намаляваща раждаемост и задържащо се високо равнище на общата смъртност.

По последни данни на ТСБ – Кюстендил към 31.12.2017 г., населението на община Бобов дол е 7 725 жители, от тях 5 061 пребивават в града (65,51 % от населението), а останалите 2664 жители живеят в селата в общината, което прави селското население 34,49 % от общото население на общината.

Фигура 1: Разпределение на населението по местоживеене (град и село) в община Бобов дол



Източник ТСБ – Кюстендил

Видно от графиката е, че по-голямата част от населението в общината живее в общинския център - гр. Бобов дол.

Обобщени данни за разпределението на населението в община Бобов дол в общинския център гр. Бобов дол и селата в общината за периода 2014-2017 г. са представени на следната фигура:

Фигура 2: Население в община Бобов дол по години (2014-2017) и местоживеене (град и село)

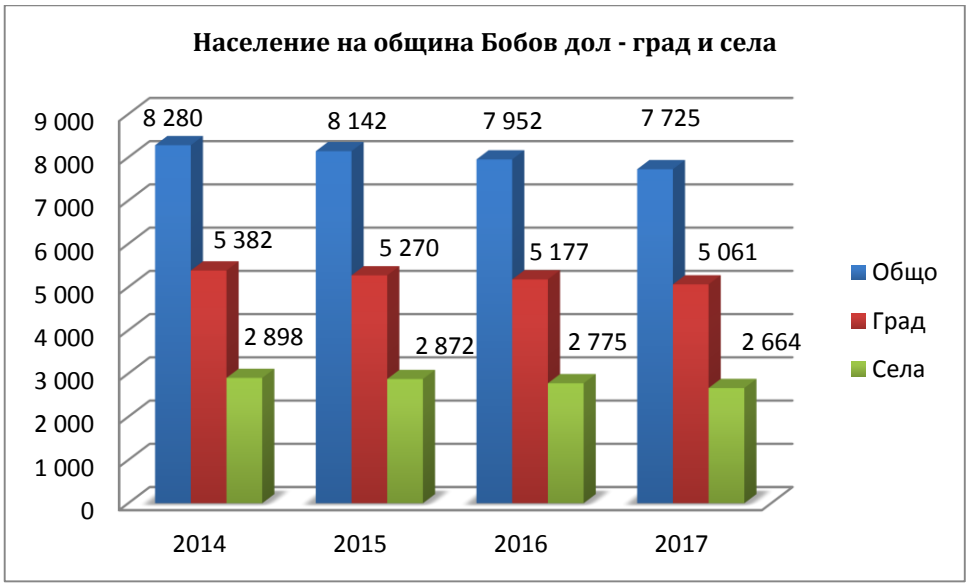

Източник ТСБ – Кюстендил

По отношение на тенденциите в динамиката на населението в общината за последните 7 години (2011-2017 г.), същото е намаляло с 1205 жители, като най-драстично е намалението на населението през 2016 г. Тенденцията може да бъде проследена на следната фигура:

Фигура 3: Тенденции в динамиката на населението в община Бобов дол за последните 7 години



Източник ТСБ – Кюстендил

Разпределението на населението в общината по пол е следното: мъжете са общо 4 035 като намалението е със 135 души, жените са 3 690 като намалението спрямо предходната година е с 92 души. Разпределението в проценти може да бъде проследено на следната фигура:

Фигура 4: Съотношение мъже-жени в община Бобов дол



Източник ТСБ – Кюстендил

В общинския център град Бобов дол мъжете отново преобладават, както в цялата община, като общият им брой е 2 671 като намалението спрямо предходната година е 73 души, а жените в града са 2 390 като намалението спрямо предходната година е 43 души.

Обобщени данни за разпределението на населението в община Бобов дол по полова структура през периода 2011-2017 г. са представени на следната фигура:

Фигура 5: Население в община Бобов дол по години (2011-2017 г.) и пол

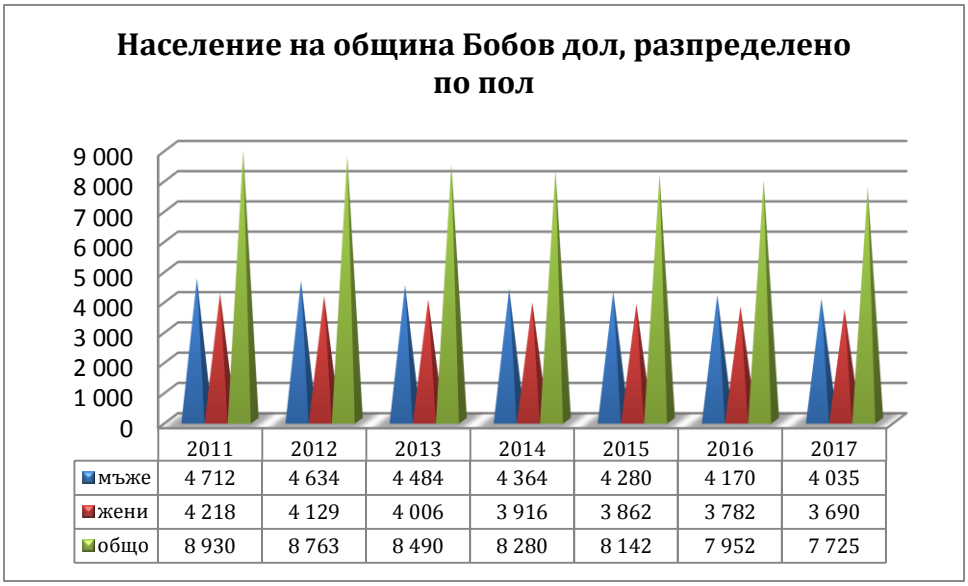

	2011	2012	2013	2014	2015	2016	2017
мъже	4 712	4 634	4 484	4 364	4 280	4 170	4 035
жени	4 218	4 129	4 006	3 916	3 862	3 782	3 690
общо	8 930	8 763	8 490	8 280	8 142	7 952	7 725

Източник ТСБ – Кюстендил

Тенденцията на динамиката в раждания е представена на следната фигура:

Фигура 6: Раждания в община Бобов дол по години (2011-2017 г.) и пол

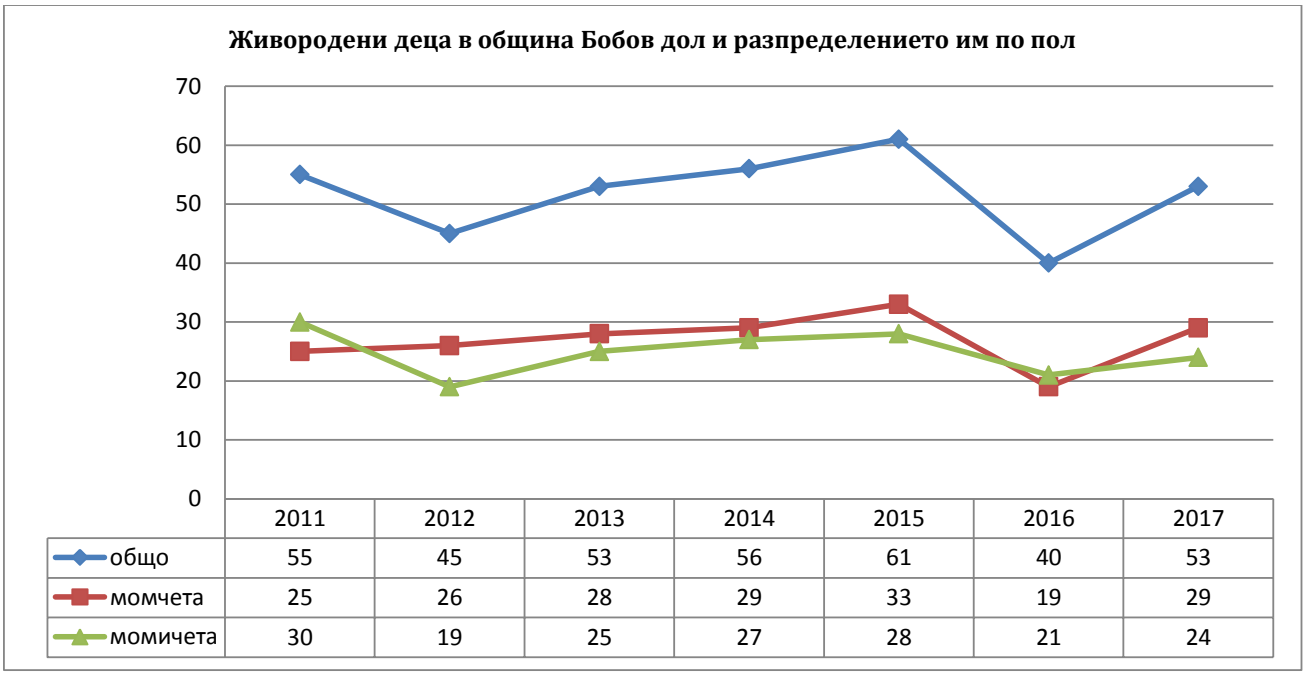

	2011	2012	2013	2014	2015	2016	2017
общо	55	45	53	56	61	40	53
момчета	25	26	28	29	33	19	29
момичета	30	19	25	27	28	21	24

Източник: ТСБ - Кюстендил

По отношение на смъртността в община Бобов дол през 2017 г. в общината са умрели общо 189 души, в т.ч 105 мъже и 84 жени. Тенденцията на динамиката е представена на следната фигура:

Фиг. 7. Смъртност в община Бобов дол, разпределена по пол (2011-2017 г.)

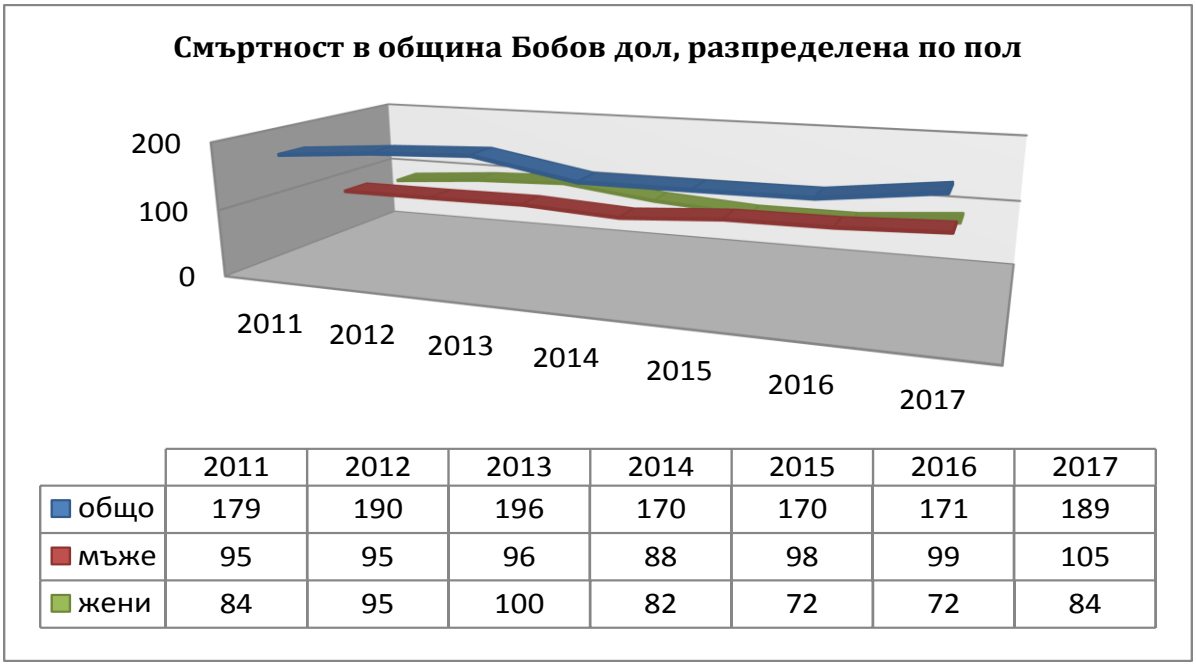

	2011	2012	2013	2014	2015	2016	2017
общо	179	190	196	170	170	171	189
мъже	95	95	96	88	98	99	105
жени	84	95	100	82	72	72	84

Източник: по данни на НСИ

Естественият прираст на територията на община Бобов дол е с висок коефициент през първите години на изследвания период 2012-2013 г. През 2015 г. естественият прираст в сравнение с предходните и последващата година е с най-нисък коефициент. В сравнение с средните за областта и националният, отчетените коефициенти са с по-високи стойности. През 2016 г. в общината естествения прираст е –16,3. Данните за естествения прираст в общината през периода 2011-2017 г. са посочени в приложената таблица:

Таблица 1: Естествен прираст в община Бобов дол по години

	Живородени			Умрели			Естествен прираст		
Година	**Всичко**	**Момчета**	**Момичета**	**Всичко**	**Мъже**	**Жени**	**Всичко**	**Мъже**	**Жени**
2011	55	25	30	179	95	84	-124	-70	-54
2012	45	26	19	190	95	95	-145	-69	-76
2013	53	28	25	196	96	100	-143	-68	-75
2014	**56**	**29**	**27**	**170**	**88**	**82**	**-114**	**-59**	**-55**
2015	**61**	**33**	**28**	**170**	**98**	**72**	**-109**	**-65**	**-44**
2016	**40**	**19**	**21**	**171**	**99**	**72**	**-131**	**-80**	**-51**
2017	**53**	**29**	**24**	**189**	**105**	**84**	**-136**	**-76**	**-60**

Източник: по данни на НСИ

През 2017 година живородените деца са 53, починалите лица са общо 189 и естествения прираст е отрицателен -136 души.

Пряко влияние върху формирането на броя на населението в община Бобов дол, освен естественото движение на населението, оказва и външната миграция. Механичният прираст на населението не показва разлика от естествения и продължава негативните тенденции.

Таблица 2: Механичен прираст в община Бобов дол по години

	Заселени			Изселени			Механичен прираст		
Години	**Всичко**	**Мъже**	**Жени**	**Всичко**	**Мъже**	**Жени**	**Всичко**	**Мъже**	**Жени**
2011	125	71	54	160	81	79	-35	-10	-25
2012	117	58	59	139	67	72	-22	-9	-13
2013	109	53	56	239	135	104	-130	-82	-48
2014	**133**	**61**	**72**	**229**	**122**	**107**	**-96**	**-61**	**-35**
2015	**215**	**107**	**108**	**244**	**126**	**118**	**-29**	**-19**	**-10**
2017	**145**	**62**	**83**	**236**	**121**	**115**	**-91**	**-59**	**-32**

Източник: по данни на НСИ

След анализ на данните могат да бъдат направени следните изводи за разглеждания период: заселените жители в община Бобов дол са общо 145, в т.ч. 96 в града и останалите 49 в селата; изселените жители са общо 236, в т.ч. 166 от града и 70 от селата.

За разглежданият период – 2017 година, както естественият, така и механичният прираст в община Бобов дол е отрицателен -91.

Отрицателният естествен и механичен прираст и задълбочаващите се процеси на „стареене" водят до стагнация в демографското развитие на община Бобов дол.

Съотношението на жителите на община Бобов дол в **под-трудоспособна, трудоспособна**[1] **и над-трудоспособна възраст,** е посочено на следващата фигура:

Фигура 8: Население в община Бобов дол в под-трудоспособна, трудоспособна и над-трудоспособна възраст

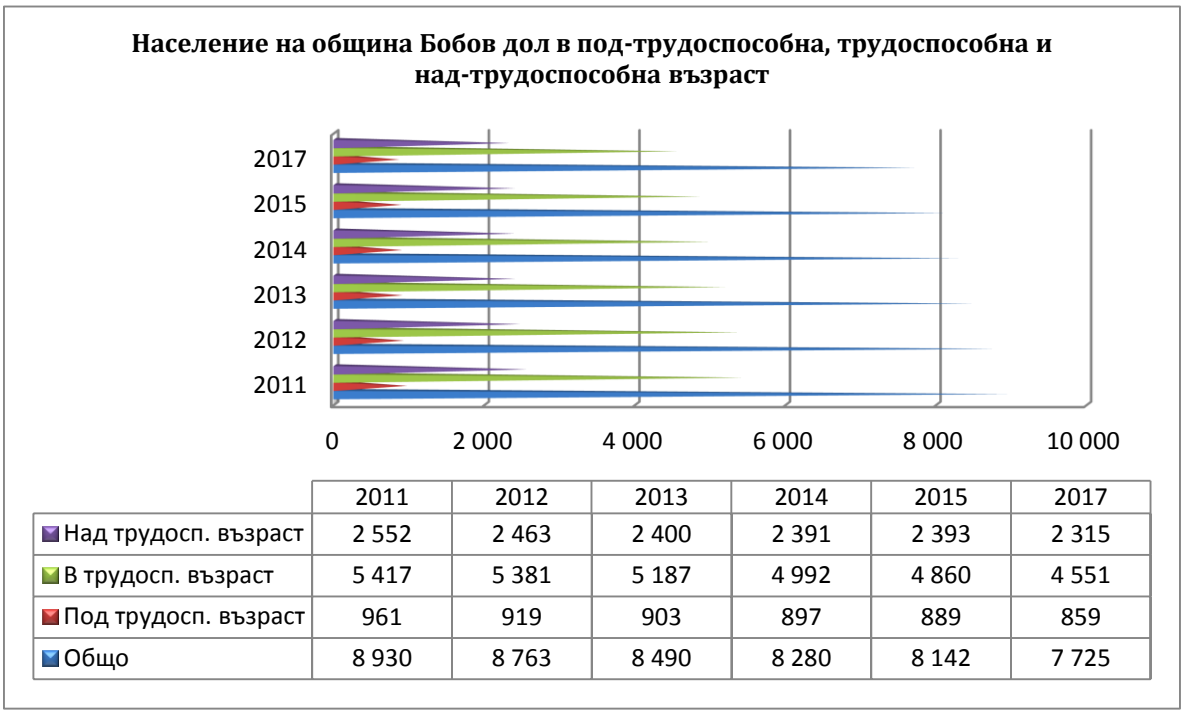

	2011	2012	2013	2014	2015	2017
Над трудосп. възраст	2 552	2 463	2 400	2 391	2 393	2 315
В трудосп. възраст	5 417	5 381	5 187	4 992	4 860	4 551
Под трудосп. възраст	961	919	903	897	889	859
Общо	8 930	8 763	8 490	8 280	8 142	7 725

Източник ТСБ – Кюстендил

[1] **Трудоспособна възраст през 2017: жени от 16 до 61 години и мъже от 16 до 64 години.**

От фигурата е видно, че броят на жителите в: над трудоспособна възраст е 2 315; в трудоспособна възраст - 4 551 и е най-голям в сравнение с останалите категории, като в същото време намалява с всяка изминала година; в под трудоспособна възраст населението е 859 жители.

Възрастовата структура на населението в община Бобов дол за периода 2011-2017 г., е показана в следващата таблица:

Таблица 3: Възрастова структура на населението в община Бобов дол през периода 2011-2017 г.

Възраст	2011	2012			2013			2014			2015			2016			2017		
	Общо	Общо	Мъже	Жени	Общо	Мъже	Жени	Общо	Мъже	Жени	Общо	Мъже	Жени	Общо	Мъже	Жени	Общо	Мъже	Жени
0-9	580	572	303	269	561	297	264	542	290	252	548	292	256	529	276	253	515	264	251
10-19	751	700	364	336	631	326	305	604	309	295	566	294	272	553	299	254	549	297	252
20-29	970	936	585	351	880	539	341	833	491	342	771	448	323	735	418	317	661	374	287
30-39	1074	1091	644	447	1051	632	419	1029	637	392	1024	631	393	979	599	380	947	577	370
40-49	1433	1377	772	605	1321	730	591	1259	683	576	1207	655	552	1161	640	521	1092	610	482
50-59	1355	1365	750	615	1347	749	598	1355	754	601	1343	747	596	1346	743	603	672	725	619
60-69	1305	1253	597	656	1233	598	635	1230	609	621	1255	628	627	1204	616	588	1173	599	574
70-79	995	974	436	538	972	422	550	922	385	537	934	386	548	950	384	566	951	395	556
над 80	467	495	183	312	494	191	303	506	206	300	494	199	295	495	195	300	493	194	299
Общо	**8930**	**8763**	**4634**	**4129**	**8490**	**4484**	**4006**	**8280**	**4364**	**3916**	**8142**	**4280**	**3862**	**7952**	**4170**	**3782**	**7725**	**4035**	**3690**

Източник ТСБ – Кюстендил

От таблицата е видно, че населението през 2017 г. във всички възрастови групи трайно намалява, с изключение на възрастова група 70-79 г., в която населението се е увеличило с 1 човек. Сравнявайки данните с предходната година резултатите за намалението на населението по възрастови групи е следната: от 0-9 години, броят им е намалял с 14 човека; от 10-19 години, броят им е намалял с 4 човека; от 20-29 години, броят им е намалял със 74 човека; от 30-39 години, броят им е намалял с 32 човека; от 40-49 години, броят им е намалял с 69 човека; от 50-59 години, броят им е намалял с 674 човека; от 60-69 години, броят им е намалял с 31 човека; от 70-79 години, броят им се е увеличил с 1 човек; над 80 г., броят им е намалял с 2 човека.

Видно е, че през периода 2011-2017 г. **най-драстично е намалението във възрастовата група на трудоспособното население в общината.**

2.1.2. Заетост и безработица

По данни на ТСБ-Кюстендил , населението на община Бобов дол към 31.12.2017 г. е 7 725 души, в т.ч.: население в под-трудоспособна възраст – 859 души, в т.ч. 450 мъже и 409 жени; население в трудоспособна възраст – 4 551 души, в т.ч.: 2 644 мъже и 1 907 жени; население в над трудоспособна възраст – 2 315 души, в т.ч. 941 мъже и 1374 жени.

За проследяване динамиката в броя на жителите на община Бобов дол в под-трудоспособна, трудоспособна и над-трудоспособна възраст в периода 2011-2017 г. е приложена следващата фигура.

Фигура 9: Население в под-трудоспособна възраст, трудоспособна възраст и над-трудоспособна възраст в община Бобов дол в периода 2011-2017 г.

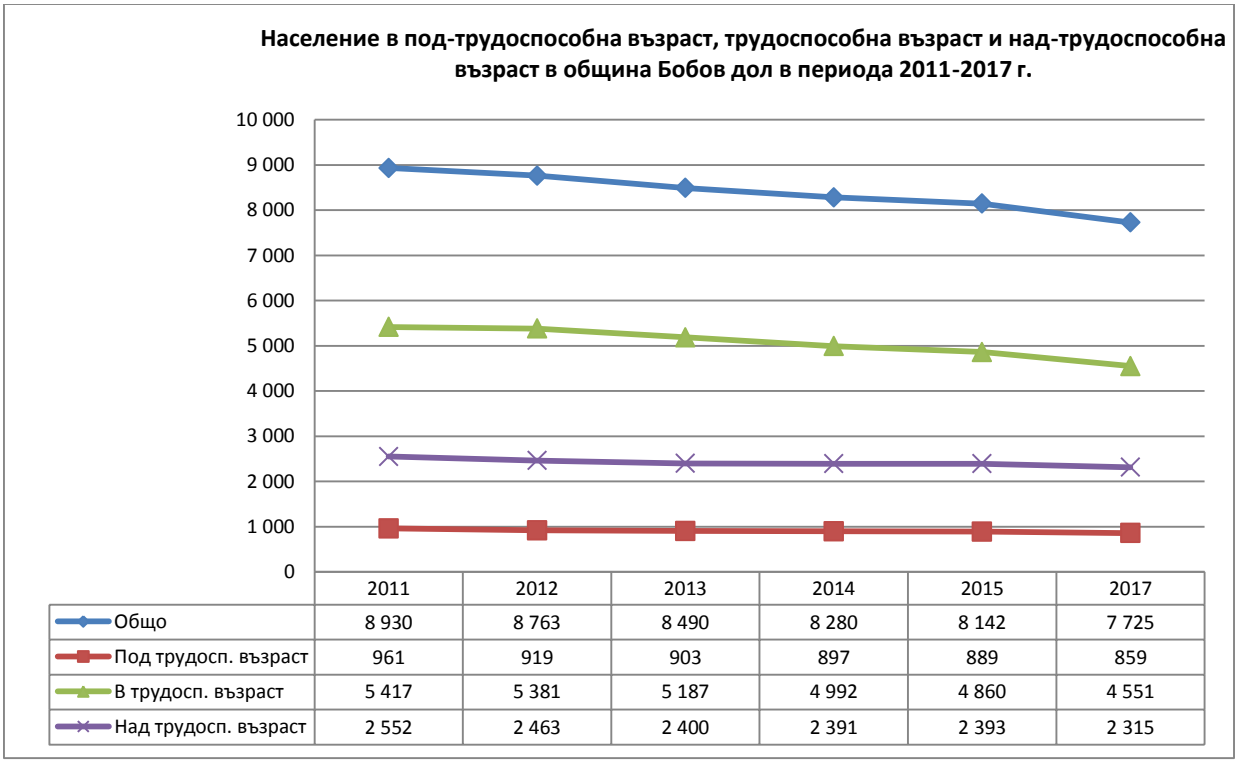

	2011	2012	2013	2014	2015	2017
Общо	8 930	8 763	8 490	8 280	8 142	7 725
Под трудосп. възраст	961	919	903	897	889	859
В трудосп. възраст	5 417	5 381	5 187	4 992	4 860	4 551
Над трудосп. възраст	2 552	2 463	2 400	2 391	2 393	2 315

Източник: ТСБ-Кюстендил

През 2017 г. жителите в трудоспособна възраст се равняват на 58,91 % от общия брой жители в общината.

Населението в под-трудоспособна възраст е най-малко в сравнение с останалите категории, като се наблюдава тенденция на неговото намаляване през годините, вкл. поради ниската раждаемост. Неговият дял е 11,12% от общия брой жители в общината.

Населението в над-трудоспособна възраст поддържа сравнително високи нива, като през 2017 г. неговият дял е 29,97 % от общия брой жители в общината. Населението в над-трудоспособна възраст е 2.69 пъти повече от населението в под-трудоспособна възраст.

Населението в пенсионна възраст продължава да нараства, което ще повишава и социалното натоварване на икономически активните лица. Големият относителен дял на хората в над трудоспособна възраст, който продължава да се увеличава, поставя сериозни предизвикателства пред социално-осигурителната система, системата за социално подпомагане и здравеопазването. **Този процес в бъдеще неминуемо ще доведе не само до намаляване на населението в трудоспособна възраст, но до ограничаване на работната сила в общината.**

Според данните предоставени от Регионалната служба по заетостта - Благоевград, динамиката на безработицата през годините се променя по следния начин:

Таблица 4: Динамика на безработицата

Показатели	Териториален обхват			Териториален обхват			Териториален обхват			**Териториален обхват**		
	страна	област Кюстендил	община Бобов дол	страна	област Кюстендил	община Бобов дол	страна	област Кюстендил	община Бобов дол	**страна**	**област Кюстендил**	**община Бобов дол**
Регистрирани безработни лица – ср. год. бр.	366 470	7 755	326	330 816	6 643	270	284 707	6 055	255	**236 752**	**5 345**	**350**
Регистрирани безработни лица на възраст до 24 г. включително – ср. год. бр.	28 745	651	33	21 578	485	23	14 736	369	25	**12 920**	**338**	**22**
Регистрирани безработни лица на възраст от 25 до 29 г. включително – ср. год. бр.	35 377	782	34	30 102	688	27	23 262	560	24	**20 680**	**515**	**36**
Регистрирани безработни лица на възраст над 55 години – ср. год. бр.	139 518	2 720	104	130 701	2 395	94	115 822	2 224	82	**63 190**	**1 160**	**66**
Регистрирани безработни лица с продължителност на регистрацията над 1 година – ср. год. бр.	138 473	2 974	96	146 010	2 820	105	118 278	3 372	73	**87 706**	**1 696**	**41**
Равнище на безработица – %	11,20%	13,60%	9,10%	10,10%	11,70%	7,50%	8,70%	10,60%	7,10%	**7,20%**	**9,40%**	**9,80%**
Заявени свободни места – реален сектор	163 036	4 920	328	177 692	5 138	294	201 676	5 429	354	**200 973**	**4 981**	**260**
Заявени свободни места по програми за заетост и обучение	68 800	2 171	127	39 998	1 293	65	47 228	1 287	56	**38 295**	**1 228**	**145**
Постъпили на работа – общо	239 660	6 671	361	246 743	7 544	280	262 144	8 012	294	**237 969**	**7 375**	**268**
реален сектор	*188482*	*5 070*	*274*	*200 117*	*5 723*	*179*	*217 784*	*6 641*	*182*	**208 332**	**6 430**	**209**
програми и мерки	*31 611*	*981*	*43*	*15 101*	*441*	*14*	*17 417*	*591*	*36*	**14 205**	**368**	**27**
схеми по ОП "РЧР"	*19 567*	*620*	*44*	*31 525*	*1 380*	*87*	*26 943*	*780*	*76*	**15 432**	**577**	**32**
	2014 г.			**2015 г.**			**2016 г.**			**2017 г.**		

Източник на информация Регионалната служба по заетостта – Благоевград

Фигура 10: Динамика на безработицата

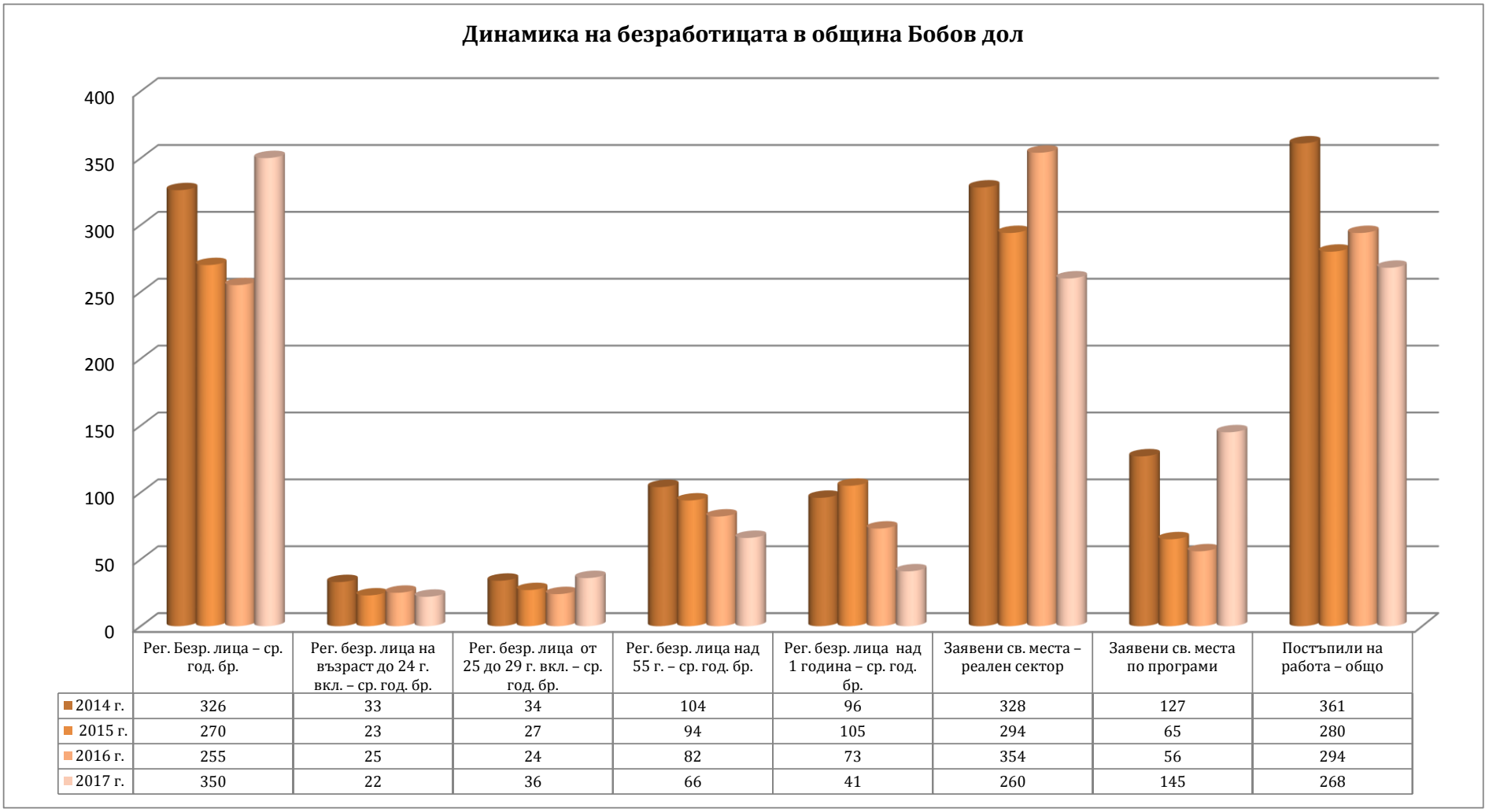

	Рег. Безр. лица – ср. год. бр.	Рег. безр. лица на възраст до 24 г. вкл. – ср. год. бр.	Рег. безр. лица от 25 до 29 г. вкл. – ср. год. бр.	Рег. безр. лица над 55 г. – ср. год. бр.	Рег. безр. лица над 1 година – ср. год. бр.	Заявени св. места – реален сектор	Заявени св. места по програми	Постъпили на работа – общо
2014 г.	326	33	34	104	96	328	127	361
2015 г.	270	23	27	94	105	294	65	280
2016 г.	255	25	24	82	73	354	56	294
2017 г.	350	22	36	66	41	260	145	268

Източник на информация Регионалната служба по заетостта – Благоевград

Фигура 11: Равнище на безработицата

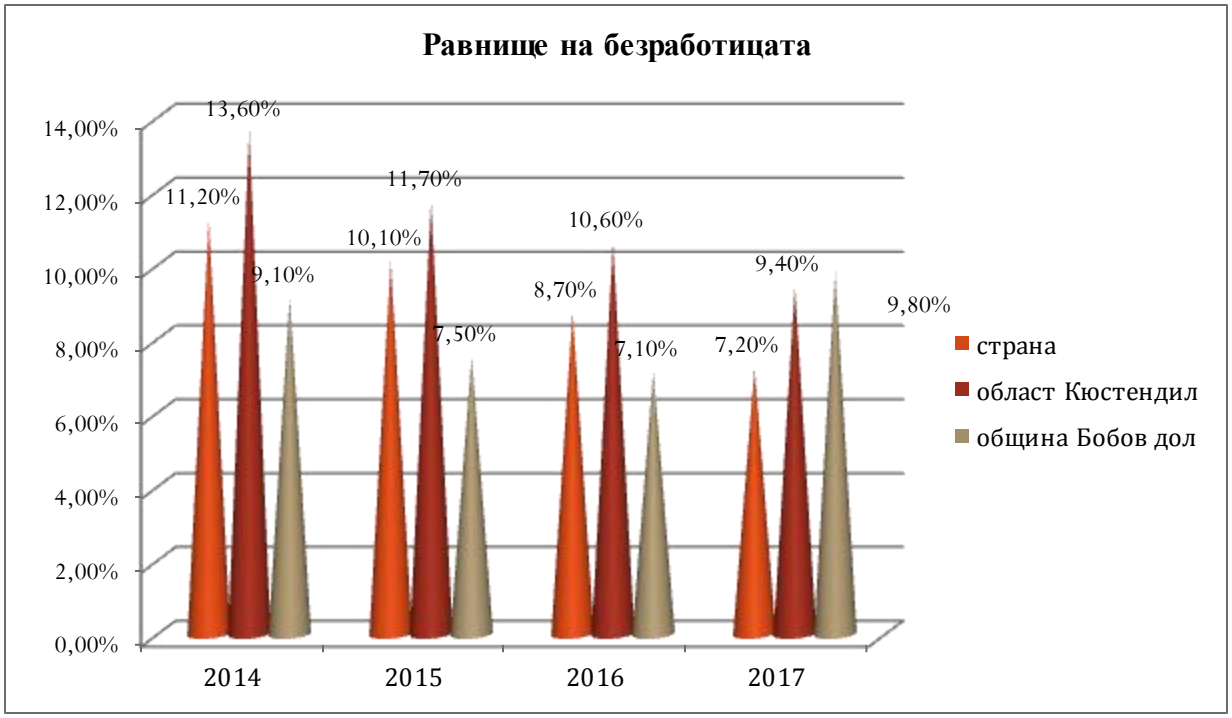

Източник на информация Регионалната служба по заетостта - Благоевград

Данните на РСЗ - Благоевград показват сравнително високо ниво на безработицата в община Бобов дол – 9.80% през 2017 г. Коефициентът на безработица е по-висок в сравнение с коефициента на безработица за страната – 7.20%.

Фигура 12: Регистрирани безработни лица по показатели – %



Източник на информация Регионалната служба по заетостта – Благоевград

2.1.3. Здравеопазване

По данни на Регионална здравна инспекция – Кюстендил в община Бобов дол са регистрирани следните лечебни заведения за извънболнична помощ:

Таблица 5: Брой и вид лечебни заведения

Вид лечебно заведение	Брой
Медицински център	1
Хоспис	1
Амбулатория за индивидуална специализирана практика	3
Амбулатории за първична медицинска помощ	2
ЦСМП Кюстендил филиал гр. Бобов дол	1
Аптеки	2

Източник: РЗИ Кюстендил

Общият брой на медицинския персонал (брой лекари, дентални лекари и медицински специалисти по здравни грижи), по данни предоставени от „Регионална здравна инспекция" Кюстендил, е както следва:

Таблица 6: Брой лекари и медицински специалисти

Общопрактикуващи лекари	**3**
Акушер-гинеколози	2
Педиатри	1
Лекари по дентална медицина	2
Вътрешни болести	1
Ортопедия и травматология	1
Медицински лаборанти	1
Медицински сестри	11

Източник: РЗИ Кюстендил

Таблица 7: ЦСМП Кюстендил – филиал гр. Бобов дол

Персонал	19.00
Лекари	**6.00**
Медицински специалисти по здравни грижи	**6.00**
фелдшери	4.00
акушерки	1.00
медицински сестри	1.00
лекарски асистенти	
други	
Друг персонал	**7.00**
санитари	1.00
шофьори	6.00
парамедици	

2.1.4. Образование

Образованието в Бобов дол има дългогодишна история и традиции и е един от приоритетите на община Бобов дол. Заделят се необходимите средства за повишаване квалификацията на учителите и за осмисляне на свободното време на учениците. Въпреки това всеобщата тенденция за намаляване и застаряване на населението е валидна и за община Бобов дол. Това намалява привлекателните възможности за икономическа активност и професионална реализация на млади хора в малките населени места и селските райони. Броят на младите хора в общината намалява. Основна част от тях живеят в града. Очертава се движение от град към по-големите градове

Политиката по образование в общината не се регламентира пряко в някой от стратегическите планови документи на общинско ниво. Общината провежда политиката си в изпълнение на законовата и подзаконова нормативна уредба, както и на плановете и програмите на Регионалния инспекторат по образованието за областта.

На територията на община Бобов дол са разположени следните училища и детски градини:

Държавни училища – СОУ „Д-р Петър Берон" (към местата за лишаване от свобода) и Професионална гимназия гр. Бобов дол.

СУ „П. Берон" гр. Бобов дол /затвора/ - брой ученици 120, сградния фонд е в добро състояние, за отчетния период са извършени козметични ремонти. Училището е работило по следните проекти: „Без свободен час", „Оптимизация на училищната мрежа", „Шкафче за всеки ученик", ИКТ в предучилищното и училищното образование.

ПГ „Бобов дол" гр. Бобов дол – брой ученици 38, една паралелка 12-ти клас 20 ученика и една паралелка 8-и клас с 18 ученика, състоянието на основната сграда, в която се провежда учебен процес е добро, останалия сграден фонд е в незадоволително състояние, ремонти не са правени. През 2018 г. училището е участвало по следните Национални програми: "Без свободен час";„Оптимизиране на вътрешната структура на персонала в институциите от системата на предучилищното и училищното образование"; "Информационни и комуникационни технологии в системата на предучилищното и училищното образование"; "Осигуряване на съвременна образователна среда", Проект BG05M2OP001-2.004-004 „Развитие на способностите на учениците и повишаване мотивацията им за учене чрез дейности, развиващи специфични знания, умения и компетентности (ТВОЯТ ЧАС).

Общински училища в град Бобов дол – ОУ „Никола Вапцаров"(брой ученици 187) и СУ „Христо Ботев" (брой ученици 190);

ОУ „Н. Вапцаров" гр. Бобов дол – брой ученици 187, добро състояние на сградния фонд, за отчетния период не са извършвани ремонти, освен козметични такива. Училището е работило по следните Национални програми – „Оптимизация на училищната мрежа", мярка „Без свободен час"; „Оптимизация на училищната мрежа", мярка „Обезщетение на пенсионирани педагози"; „Подобряване на условията за лабораторна и експериментална работа по природни науки" на Национална програма „Осигуряване на съвременна образователна среда";

СУ „Хр. Ботев" гр. Бобов дол – брой ученици 190, добро състояние на сградния фонд, за отчетния период не са извършвани ремонти, освен козметични такива; Училището е работило по следните проекти и програми: НП „Осигуряване на съвременна образователна среда", НП „ИКТ в системата на предучилищното и училищното образование", компонент 2, ОП „Наука и образование за интелигентен растеж" – „Система за кариерно ориентиране в училищното образование";

Към 31.12.2018 г. детските градини, регистрирани на територията на община Бобов дол са:

ДГ „Миньор" гр. Бобов дол – брой деца 75, състоянието на сградния фонд е добро, за отчетния период са извършвани само козметични ремонти; За 2018 г. детската градина е участвала в Национална програма „Училищен плод" и Национална програма „Училищно мляко".

ДГ „Дружба" гр. Бобов дол – брой деца 95, разпределени в пет възрастови групи. Брой деца в основната сграда – 50 – две групи детска градина и една яслена група. Брой деца в базата в кв. „Хр. Ботев" – 45, разпределени в две групи детска градина. Състоянието на сградния фонд е добро, за отчетния период са извършвани козметични ремонти. За 2018 г. детската градина е участвала в Национална програма „Училищен плод" и Национална програма „Училищно мляко".

Наличната информация от НСИ е обобщена в табличен вид, както следва:

Таблица №8 – Обобщена информация за актуалното състояние на образователната сфера

			2012/ 2013	**2013/ 2014**	**2014/ 2015**	**2015/ 2016**	**2016/ 2017**
Детски градини			2	2	2	2	2
Групи в детските градини			9	10	9	7	7
Места на 100 деца в детските градини			105,5	109,62	113,83	116,46	103,07
Места в детските градини			232	228	214	184	168
Детски учители			18	18	18	14	14
Педагогически персонал в детските градини			20	20	20	16	16
Деца в детските градини по пол		Общо	220	208	188	158	163
		Мъже	126	108	91	81	81
		Жени	94	100	97	77	82
Учащи в общообразователни и специални училища по пол, групи класове	I - IV клас	Мъже	125	196	187	160	148
		Жени	99	104	104	91	99
	V - VIII клас	Мъже	94	127	126	134	131
		Жени	95	101	95	99	83
	IX - XIII клас	Мъже	42	66	52	40	36

		Жени	40	38	34	20	22
Учащи в професионалните училища	Общо		117	47	73	109	89
	Професионални гимназии (III степен професионална квалификация)		99	47	49	77	50
	Професионални гимназии и училища (II степен професионална квалификация)		18	-	12	20	26
	Професионални училища с прием след VI и VII клас (I степен професионална квалификация)		-	-	12	12	13
Учащи I -VIII клас, напуснали общообразователните и специални училища			3	3	21	34	1
Учители в общообразователните и специалните училища		I - IV клас	13	17	17	15	15
		V - VIII клас	21	24	26	25	21
		IX - XIII клас	5	11	11	11	13
Училища по вид на училището	Общообразователни училища		2	3	3	3	3
	Професионални гимназии		1	1	1	1	1
Самостоятелни паралелки в общообразователните и специалните училища по групи класове	Общообразователни училища	I - IV клас	12	16	16	15	15
		V - VIII клас	10	12	13	13	13
		IX - XIII клас	4	5	5	4	4
Завършили в общообразователни и специални училища	Основно образование		33	29	41	40	35
	Средно образование		18	13	25	11	9

Източник: НСИ

2.1.5. Култура и културно наследство

По данни на Националният институт за недвижимо културно наследство обектите на територията на община Бобов дол със статут на недвижими паметници на културата по смисъла на чл.12 от ЗПКМ /отм./, които съгласно параграф 10, ал.1 и параграф 12, ал.1 от

Преходните и заключителни разпоредби на Закона за културното наследство са онагледени в следващата фигура:

Фигура 13 – Разпределение на обектите по вид и брой по населени места

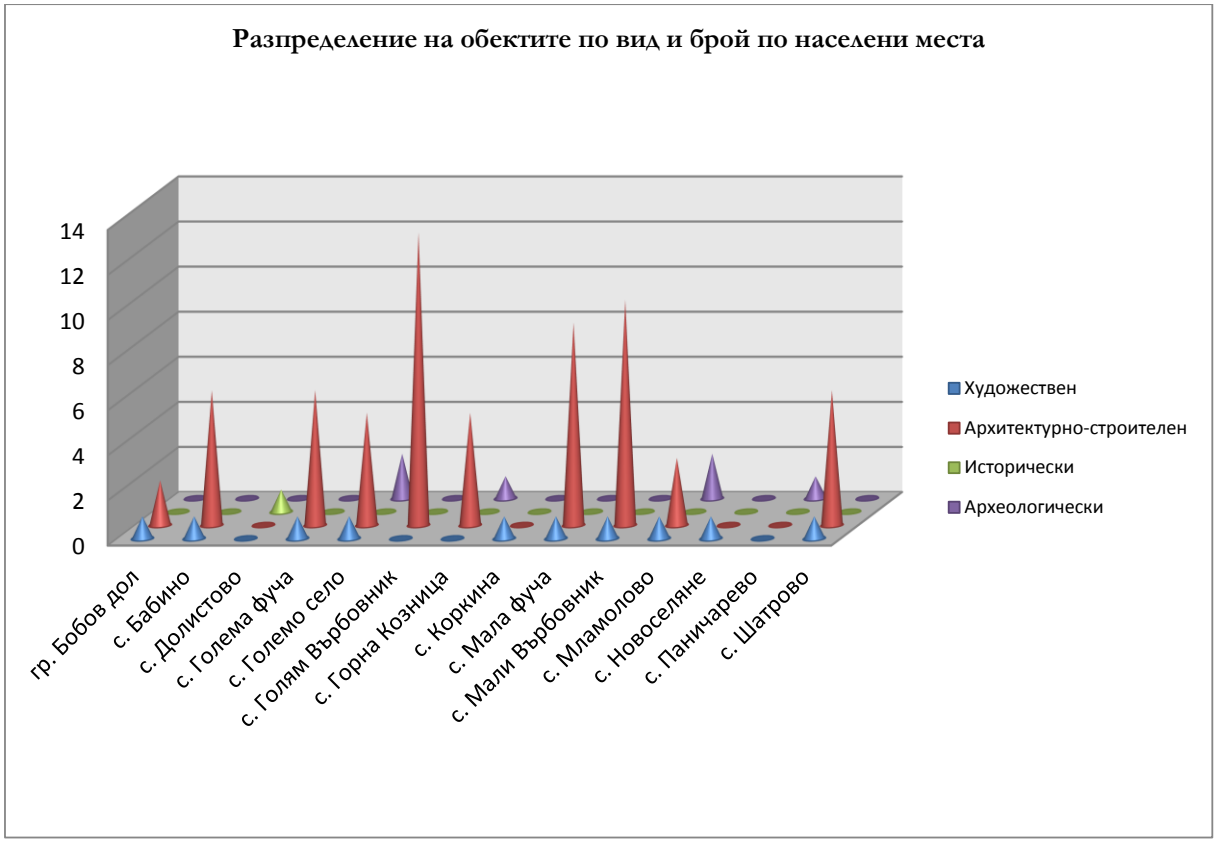

Източник на информация НИНКН

Обектите са придобили статут на недвижими културни ценности по реда на действащата в годините нормативна уредба, без определени режими за опазването им – териториален обхват и предписания за опазване.

Паметници на територията на община Бобов дол – наименование, местонахождение,състояние, извършени ремонти и обновяване:

- Град Бобов дол – Бюст-паметник на Христо Ботев, намиращ се в едноименния квартал, добро състояние. Паметник на младото семейство, намиращ се на алеята в Централна градска част,добро състояние.
- Село Коркина – Паметник на загиналите борци против фашизма, не е ремонтиран, в относително добро състояние; Паметник на Свети Илия на връх Голак, в добро състояние;
- Село Долистово – паметна плоча на къщата на Спас Лазаров „Пашата” Паметна плоча на БКП, паметна плоча на ППО на БКП;
- Село Мала Фуча – Паметна плоча на загиналите във войните 1912-1913 г. и 1944-1945 г., в добро състояние;
- Село Голем Върбовник – паметник на Радослав Котев, убит 1923 г. по време на Септемврийското въстание, в задоволително състояние; Паметник на Желязко

Станчев, убит във Втората световна война, неремонтиран, в лошо състояние, останал е само постамента; Паметна плоча в къщата на Желязко Станчев – добро състояние; Паметна плоча на участниците в Първата световна война, намира се в училището в лошо състояние;

- Село Голема Фуча – Паметник на участниците в Отечествената война 1944-45 г., не е ремонтиран, в добро състояние;
- Село Шатрово – Паметна плоча на загиналите в Отечествената война, нуждае се от ремонт и преместване от сградата на училището, което се руши; Паметник на борците против фашизма, не е ремонтиран, в относително добро състояние;
- Село Новоселяне – Бюст-паметник на Васил Левски в добро състояние; Паметна плоча на участниците в тайния революционен комитет на Васил Левски;
- Село Мали Върбовник – Паметник на Анани Георгиев Стойнев, не е ремонтиран,в добро състояние;
- Село Паничарево – Паметна плоча на загиналите 1912-1913 г., в добро състояние; Паметник „Трите пламъка" в местността „Разметаница", не е ремонтиран, в лошо състояние;
- Село Горна Козница – Паметник на Георги Соколов, не е ремонтиран, в добро състояние; Паметник на Александър Димитров, не е ремонтиран, в добро състояние; Паметна плоча на Видин Даскалов, в добро състояние; Паметна плоча на Йордан Топлодолски, в добро състояние; Паметна плоча на 31 жители на с. Горна Козница, загинали във войните, не е ремонтиран, добро състояние; Паметна плоча на Димитър Кознички, не е ремонтиран, добро състояние; Паметник на антифашистите в центъра на селото, в добро състояние, не е ремонтиран;

По данни на Националния регистър на военните паметници на територията на община Бобов дол са регистрирани следните обекти:

- гр. Бобов дол – Паметна плоча на загиналите от Бобов дол в Отечествената война;
- с. Голям Върбовник – Бюст-паметник на Желязко Стойков Станчев, загинал в Отечествената война;
- с. Голяма фуча – Паметник на четирима воини, загинали в борбата за национално освобождение;
- с. Шатрово – Войнишки паметник на загиналите във войните за национално обединение;
- с. Коркина – Паметник на четирима воини, загинали в борбите за национално освобождение.

Книжовни и литературни ценности – съхраняват се в читалищата на територията на община Бобов дол.

Етнографска сбирка в с. Мламолово – съдържа предмети с историческа и етнографска стойност, в т.ч.: съдове от бита на местните хора, тъкачен стан, инструменти, предмети за обзавеждане, носии, украшения и др.

Обичаи, обреди, празненства, ритуали, вярвания – провеждат се традиционно на определени дати във всички селища на община Бобов дол. Представляват значителен интерес и привличат гости от различни краища на страната и света. Характерни за

землището на с. Новоселяне, с. Шатрово и с. Коркина са старинни кръстове, почитани от местното население.

Културни институции на територията на община Бобов дол са народните читалища, които възраждат, съхраняват и създават условия за битуването на българските национални традиции в живота и изпълняват учебно-просветителски функции и самодейност

Читалищна дейност:

- НЧ „Просвета 1903" гр. Бобов дол – Школа по народно пеене, Школа по народни танци, Фолк фитнес „Самодива", ДТС„Разметанче", МФА „Разметаница", Фитнес и самоотбрана, Клуб по таекуондо, Клуб на творците, Хип –хоп група „Старс", Клуб по зумба.
  Изяви през 2018 г.: Фестивал на кукерите с.Друган; Детски конкурс „Млади таланти" гр.София; МФФ „Нишавски хоровод" гр.Драгоман; МФФ „Мома пее, гора се люлее" гр.Сапарева баня; ФК „чичо Стоян" с. Дивотино; ДФФ„Слънце иде" с.Дрен; ФФ„Пауталия" гр.Кюстендил; ФФ„Фестивал на мераклиите" с.Слокощица; Световен Фестивал „Чуйте Девин" гр.Девин; ФФ„Пъстра трапеза" гр.София; ФК„Струма пее" с.Невестино; МФФ „Малашево пее и танцува"с.Микрево; Събор на родовете с. Кременик; Държавно първенство Горна Малина; МС „Асикс Арена" гр. София; МС Зала „ХР.Ботев" гр. София.

  Общински участия през 2018 г.: Концерт по случай 3-ти март, Концерт по случай 24 май –„Ден на Българската писменост", Игри по случай 1 Юни –Ден на детето, Концерт по случай 2 юни Ден на Хр. Ботев,Концерт на 27 Октомври –Ден на гр.Бобов дол, Коледно- Новогодишен концерт

  - НЧ „Миньор 2006" гр. Бобов дол – Фолклорен ансамбъл; школа по народно пеене; школа по тамбура; школа по ударни инструменти; школа по солфеж; словесен фолклор; фолкфитнес спортен клуб по бокс; курс по български език и литература; клуб по ръкоделие и ръчно плетиво.

  Библиотечно и информационно обслужване, в т.ч.: библиотечен фонд -19520 бр. книги; брой читателски посещения 690; брой новозаписани читатели - 20; групови посещения от деца от детските градини в община Бобов дол.

  Международни участия: 03.02. - 06.02.2018 г. Дъблин - Република Ирландия - два самостоятелни концерта по поканата на българин, живеещ в тази република. Участват - 30 души; 08.06 - 11.06.2018 г. - Участие в международен фестивал „С хора и танци на Беломорието" - Република Гърция. Участват 40 деца. Спечелена награда ГРАНД ПРИ.

  Национални участия: 23.03.2018 г. - Участие във фолклорен фестивал „Орфееви таланти" град Пловдив - участват 5 души. Спечелена една годишна стипендия. 16.05.2018 г. - Участие в I-ви национален фолклорен фестивал „Зелен ми, зелен Гергьовден" - село Мламолово, община Бобов дол; 22.06.2018 г- Участие в XVIII национален детски фолклорен фестивал „Слънце иде" село Дрен. Участвали -50 деца. Спечелени множество златни, сребърни и бронзови отличия; 27.05.2018 г. Участие в международен фолклорен фестивал гр. Сапарева баня - един участник - спечелена награда - безплатен видеозапис в телевизия „Родина"; 18.08.2018 г. - Участие в XIII-ти фолклорен фестивал „Струма пее" село Невестино. Участват 40 самодееца. Спечелени

златни, сребърни, бронзови отличия; 04.11.2018 г. - Участие в национален фолклорен фестивал „Пиленце пее", град София. Участват 40 деца. Спечелени ГРАНД ПРИ - школа по народно пеене и школа по тамбура.

Общински участия: Благотворителен концерт за набиране средства за лечението на Самуил Йорданов; Тържествен концерт, посветен на 140 годишнина от Освобождението на България от турско робство; Гост на репетиционния процес на школата по народно пеене и школа по тамбура гражданин от Япония, занимаващ се с български фолклор; Участие във фестивал по спечелен проект от община „Обеля" във връзка с европредседателството ни; Участие на самодейците ни в БНР София по повод месечни награди за 2017 г.; Записи на видеоклипове на школите по тамбура и народно пеене в парк „Рила" град Дупница; Записи на видеоклипове на школите по тамбура и народно пеене в парк „Рила" град Дупница; Участие в празничната програма по повод 24-ти май. 26.05. - Участие в празничната програмата на село Горна Козница; Гости на читалището от Германия, Италия , Англия и САЩ присъстваха на репетициите на школите по народно пеене, народни танци и тамбура; Участие в празничната програма на село Долистово; Участие в празничната програма на село Граница, община Кюстендил; Участие в празничната програма на село Мала Фуча; Участие в съпътстващо мероприятие по повод празника на град Бобов дол - кинеложка изложба; Изнесена самостоятелна програма по повод празника на град Бобов дол; Провеждане на мероприятие по повод 75 години от спасяването на евреите в България от Холокоста.

- НЧ „Царичина 2008” гр. Бобов дол –Женски народен хор, Женска камерна група за автентичен фолклор, Клуб „Словесен фолклор”, Временно действащ детски театрален състав; математика /подготвителен курс 7-ми клас/; йога за начинаещи; Клуб на жената.

Национални участия: Национален музикално-фолклорен конкурс „Орфееви таланти”, в гр. Пловдив, 16 бр. участници; 1 бр. плакет „Златна лира”; 1 бр. плакет „Сребърна лира”; 1 бр. плакет „Бронзова лира”.- НФФ „Струма пее”, 18 участника – Специална награда за ЖНХ и специална награда за ЖКГАФ; Словесен фолклор – специална награда и 2 бр. индивидуален златен медал на Паунка Панчева и Елена Решоткина.МФФ „Пауталия”, гр. Кюстендил, 18 бр. участници - Диплом за цялостно представяне, 4 бр . – 1 награда; МФФ „Малешево пее”, с. Микрево, 18 бр. участници - Диплом за цялостно представяне, 4 бр. – 2 награда

Награди за 2018 г.: 12 бр. награди, от които 8 бр. – 1 награда; 8 бр. – 1 награда; 2 бр. – 2 награда; 1 бр. – 3 награда и 1 бр. специална награди.

Общински участия: с. Коркина – събор/Земляческа среща/, 16 бр. участници; Изяви по случай 1-ви март, 16 бр. участници; 3-ти март,18 бр. участници; 24-ти май, 16 бр. участници; 02-ри юни, 16 бр. участници ; 27-ми октомври, 16 бр. участници; Концерт в СУ „Петър Берон”, по случай 5 годишнина на училището – 16 бр.; - Концерт посветен на 10 годишнината на НЧ „Царичина 2008” – 18 бр.; Коледен концерт в НЧ „Царичина 2008” – 18 бр.

- НЧ „Пробуда 1916” с. Мало село – Женска фолклорна група и Танцова група младежи и девойки.

- НЧ „Зора 2001” с. Мламолово – - Танцова формация „ Ритми“; Кръжок - математика ,български език и литература. Етнографска сбирка - 1 брой с народни носии и предмети на бита

Участия през 2018 г.: 25.03.2018 г. гост БНР с директно предаване „ Радио кафе“; Фолклорен фестивал в с. Извор, фолклорен фестивал „Веселие в Елена“ - второ престижно място грамота, плакет и кошница с еленски специалитети; „Зелен ми, зелен Гергьовден“ - с. Мламолово; „ Майски празници“ –Дупница; празничен концерт в град Бобов дол; участие в гр. Дупница; участие в с. Голема Фуча; „Празник на черешата“ с. Шатрово; „Армане с тъпане“ гр. Разлог; Участие в гр. Сапарева баня- 3 броя; празник на гр. Дупница; участие в X национален фестивал „Тракийска броеница“ гр. Пазарджик.

- НЧ „Нови дни 1934” с. Долистово – Женска танцова формация „Бера”. Участия през 2018 г.: Землячески срещи в с. Новоселяне и с. Долистово; празник на град Бобов дол.
- НЧ "Разметаница 1919" с Големо село;
- НЧ "Ал. Димитров 1899" с Горна Козница;
- НЧ "Хр. Ботев 1927" с. Коркина;
- НЧ "Просвета 1902" с. Шатрово;
- НЧ "Васил Левски 1932" с. Новоселяне - Първи национален фолклорен събор в чест на Васил Левски – с. Новоселяне.
- НЧ "Паисий Хилендарски - 2017" гр. Бобов дол.

Разпределението на субсидията по читалища и години, е представена в графичен вид:

Фигура 14 – Разпределение на субсидията по читалища за периода

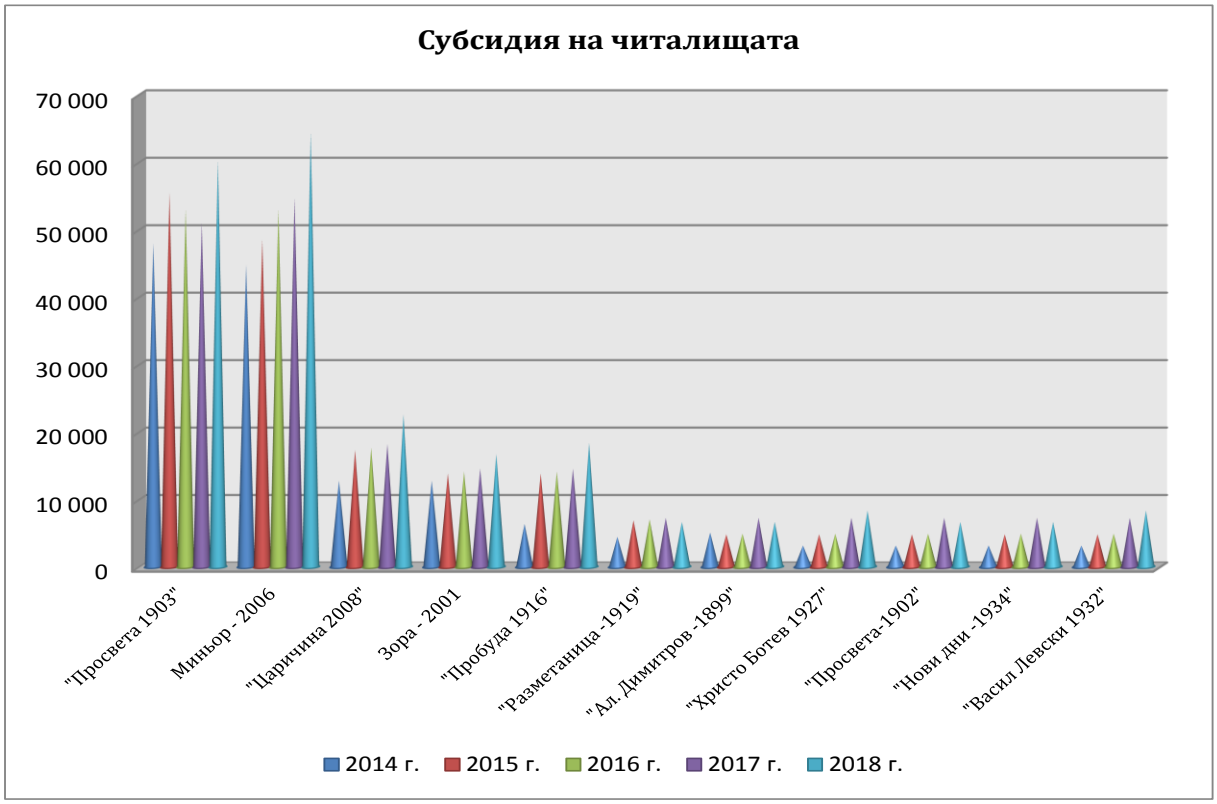

2.1.6. Социални услуги

На общинско ниво социалните дейности се извършват от:

Община Бобов дол - Кмет и Общински съвет. Те формират и изпълняват общинската политика по отношение на социалните услуги, създават и предоставят социални услуги, договарят предоставянето на социални услуги с външни доставчици, контролират тяхното качество;

Доставчици на социални услуги - Община Бобов дол, както и вписаните в регистъра на Агенцията за социално подпомагане физически лица, регистрирани по Търговския закон и юридически лица;

Дирекция социално подпомагане – Бобов дол изпълнява държавната социална политика и обслужва населението от общината в областта на социалното подпомагане, съгласно нормативната база приета за страната, управлява случаите на хора в риск и в частност - насочва потребителите към социалните услуги, изпълнявани като държавно-делегирана дейност;

Обществен съвет за социално подпомагане - функциите му са регламентирани в чл. 35 от ЗСП;

Местни общности и техните представители - НПО, местни организации, клубове и представители на рисковите групи.

Дирекция "Социално подпомагане" – Бобов дол е създала условия за практическа реализация на държавната политика в областта на социалното подпомагане, социалните услуги, интеграцията на хората с увреждания и закрила на детето на територията на общината, в т.ч.:

- Общинска Стратегия за развитие на социалните услуги /2016 г. – 2020 г./ - приета с Решение № 148 от 29.07.2016 г. на Общински съвет Бобов дол;
- Годишен план за действие през 2019 г. по изпълнение на Общинската стратегия за развитие на социалните услуги /2016 г. – 2020 г./ - приет с Решение № 68 от 04.05.2018 г. на Общински съвет - Бобов дол;
- Общинската програма за закрила на детето за 2018 г. на територията на Община Бобов дол – приета с Решение № 52 от 29.03.2018 г. на Общински съвет – Бобов дол;
- С Решение № 189 от 27.09.2018 г. на Общински съвет - Бобов дол са променени наименованията на социалните услуги от „Център за настаняване от семеен тип" № 1 за възрастни хора с умствена изостаналост и „Център за настаняване от семеен тип" № 2 за възрастни хора с умствена изостаналост в „Центъра за настаняване от семеен тип" № 1 за пълнолетни лица с умствена изостаналост и „Центъра за настаняване от семеен тип" № 2 за пълнолетни лица с умствена изостаналост, съгласно изискванията на чл. 36, ал. 2, т. 4, буква „а, жж" от ППЗСП.

Предоставяни социални услуги на територията на община Бобов дол през 2018 година::

- Център за социална рехабилитация и интеграция - капацитет 30 лица;

Центърът за социална рехабилитация и интеграция (ЦСРИ) е комплекс от социални услуги, свързани с извършване на рехабилитация, социално-правни консултации, образователно и професионално обучение и ориентиране, изготвяне и осъществяване на индивидуални програми за социално включване.

В Центъра за социална рехабилитация и интеграция се предоставят краткосрочни и дългосрочни социални услуги. В случаите, когато се предоставят дългосрочни социални услуги, дейностите са съобразени с изискванията на ППЗСП, съгласно който доставчиците на дългосрочно предоставяни социални услуги в общността изготвят индивидуален план след оценка на нуждите на всеки потребител и формулиране на целите, които трябва да бъдат постигнати.

Целта на услугата предоставяна в общността е алтернатива на грижата в големите институции и създаване на предпоставки за истинска обществена интеграция и социално включване.

Сградата на ЦСРИ е с площ 190 кв.м (публична общинска собственост) и разполага с: логопедичен кабинет; зала за рехабилитация и кинезитерапия, която е оборудвана с необходимите рехабилитационни уреди; кабинет за психологическо консултиране; четири самостоятелни санитарни възела с осигурен достъп за хора с увреждания.

Услугата е включена в областната стратегия до 2020 г. и е заложено разширяване на услугата с капацитет 40 деца/лица, като държавно делегирана дейност.

- „Центъра за настаняване от семеен тип“ № 1 за пълнолетни лица с умствена изостаналост – капацитет 10 лица, обслужвани 10 лица;
- „Центъра за настаняване от семеен тип“ № 2 за пълнолетни лица с умствена изостаналост – капацитет 10 лица,обслужвани 10 лица;

Център за настаняване от семеен тип (ЦНСТ) е услуга от резидентен тип. Както и в специализираните институции, услугите предоставяни в ЦНСТ са насочени към задоволяване на основните жизнени потребности на децата в една безопасна и сигурна среда за живеене. За разлика от специализираните институции обаче ЦНСТ създава среда за живот близка до семейната, при която лицата получават необходимата им индивидуализирана грижа и подкрепа за водене на относително самостоятелен и независим живот. Организирането на живота и услугите в ЦНСТ са насочени към създаването на условия за равнопоставено участие на потребителите в живота на местната общност чрез равен достъп до обществени сгради и културни средища.

Основната цел на предоставяните услуги в Център за настаняване от семеен тип е осигуряване качество на живот, което гарантира благосъстоянието и недопуска социално изключване на всяко лице, чрез предоставяне на индивидуализирана грижа и специална подкрепа, способстващи за максималното развитие на неговия потенциал. За постигането на тази цел всички елементи на жизнената среда в ЦНСТ се различават от съществуващите в институциите.

- Център за настаняване от семеен тип за пълнолетни лица с психични разстройства – капацитет 15 лица;

„Център за настаняване от семеен тип за лица с психични разстройства” е социална услуга от резидентен тип, насочена към лица с психични увреждания. Основната цел на услугата е

осигуряване качество на живот и създаване на условия за пълноценно физическо, емоционално и познавателно развитие, и социално включване на лицата в естествената за тях среда, чрез осигуряване на индивидуализирана грижа и подкрепа. Осигурена е денонощна грижа за настанените лица.

- Хоспис– капацитет 22 лица.;

В сградата на МБАЛ „Бобов дол" на самостоятелен етаж е разположен „ХОСПИС БОБОВ ДОЛ" ЕООД с капацитет 22 легла. За болните се грижат лекари, медицински сестри, трудотерапевти, кинезитерапевти, психолози, рехабилитатори и добре обучени санитари. Осигурено е 24 часово обслужване на възрастни и тежко болни пациенти.Основната задача е да се подобри достъпа до специализирана и качествена здравна грижа за пациентите с хронични и инвалидизиращи заболявания. Подпомагане и поддържане качеството на живот на болните, семействата и техните близки. На разположение на пациентите са следните услуги: храна, престой, медицинско обслужване, рехабилитация и палиативни грижи.

- Домашен социален патронаж - капацитет 40 лица. Целева група - възрастни хора и лица с увреждания.

Домашен социален патронаж (ДСП) е комплекс от социални услуги, предоставяни в общността. Целта на домашния социален патронаж е грижата за възрастните хора и лицата с увреждания, подпомагайки ги в тяхната естествена домашна среда.

Обхванатите възрастни хора от тази социална услуга се нуждаят от ежедневни грижи в дома, помощ при самообслужването, поддържане на хигиена, пазаруване, придружаване, социални контакти и психо-социална подкрепа. Предоставяните социални услуги са важен елемент, а не рядко и необходимо условие за тяхното оцеляване и нормален живот. Общата тенденция на застаряване на населението и намалената раждаемост, очертават необходимостта от повече социални услуги в общността, насочени към възрастните хора.

Мисията на Домашния социален патронаж е да реализира обществения ангажимент към възрастните хора и хората с увреждания като ги подпомогне в тяхната естествена семейна среда чрез: доставяне на храна – предлага топла и диетична храна, която също е съобразена с изискванията за рационално хранене на хората от третата възраст; помощ в общуването и поддържането на социални контакти; взаимодействие със социални, здравни и други институции; съдействие за снабдяване с необходимите технически помощни средства за болни и хора с увреждания; битови услуги – закупуване на стоки и вещи от първа необходимост, заплащане на електрическа енергия, телефон и други със средства на лицето.

Обхванатите възрастни хора от тази социална услуга по години са: 2014 г. – 28 лица; 2015 г. – 25 лица; 2016 г. – 23 лица; 2017 година – 29 лица; 2018 г. – 27 лица.

- Клуб на пенсионера – град Бобов дол – 2 броя; с. Големо село – 2 броя; с. Бабино – 1 брой; с. Мало село – 1 брой; с. Горна Козница – 1 брой; с. Мламолово – 1 брой; с. Коркина – 1 брой; с. Шатрово – 1 брой;

Клубовете на пенсионера съдействат за осъществяване на социални контакти, организират и провеждат дейности и мероприятия със социален, здравен и културен характер. Достъпни са за всички лица в пенсионна възраст без ограничения на възрастта като членската маса е над 600 човека.

- Личен асистент с капацитет – 7 деца;
- Социален асистент с капацитет – 20 лица (целева група-възрастни хора с увреждания);
- личен асистент – домашен помощник – с капацитет 87 лица; целева група-хора с увреждания;
- домашен помощник – целева група –възрастни хора с увреждания;
- болногледач, иконом, домашен санитар, сътрудник социални дейности;
- приемна грижа–капацитет 2 деца; През 2018 год. по проект „Приеми ме 2015" две приемни семейства се грижат за две деца.

От месец Януари 2018 г. по ПМС 332/22.12.2017 г. в рамките на целия период са сключени 77 трудови договори със социални асистенти, домашни помощници и лични асистенти.

Подобрено е качеството на живот и облекчено ежедневието на 114 лица и деца с увреждания и възрастни хора над 65 год. в невъзможност да се самообслужват.

Дирекция „Социална подпомагане" оказва ежемесечен мониторинг на дейността па изпълнение на социалните услуги, заложени в общинската стратегия за развитие на социалните услуги на територията на общината. Работи в координация с доставчиците на социални услуги.

Социално подпомаганите лица по видове социални помощи от Дирекцията за социално подпомагане, са обобщени в приложената диаграма.

Фигура 15 – Брой социално подпомогнати лица през 2018 г.

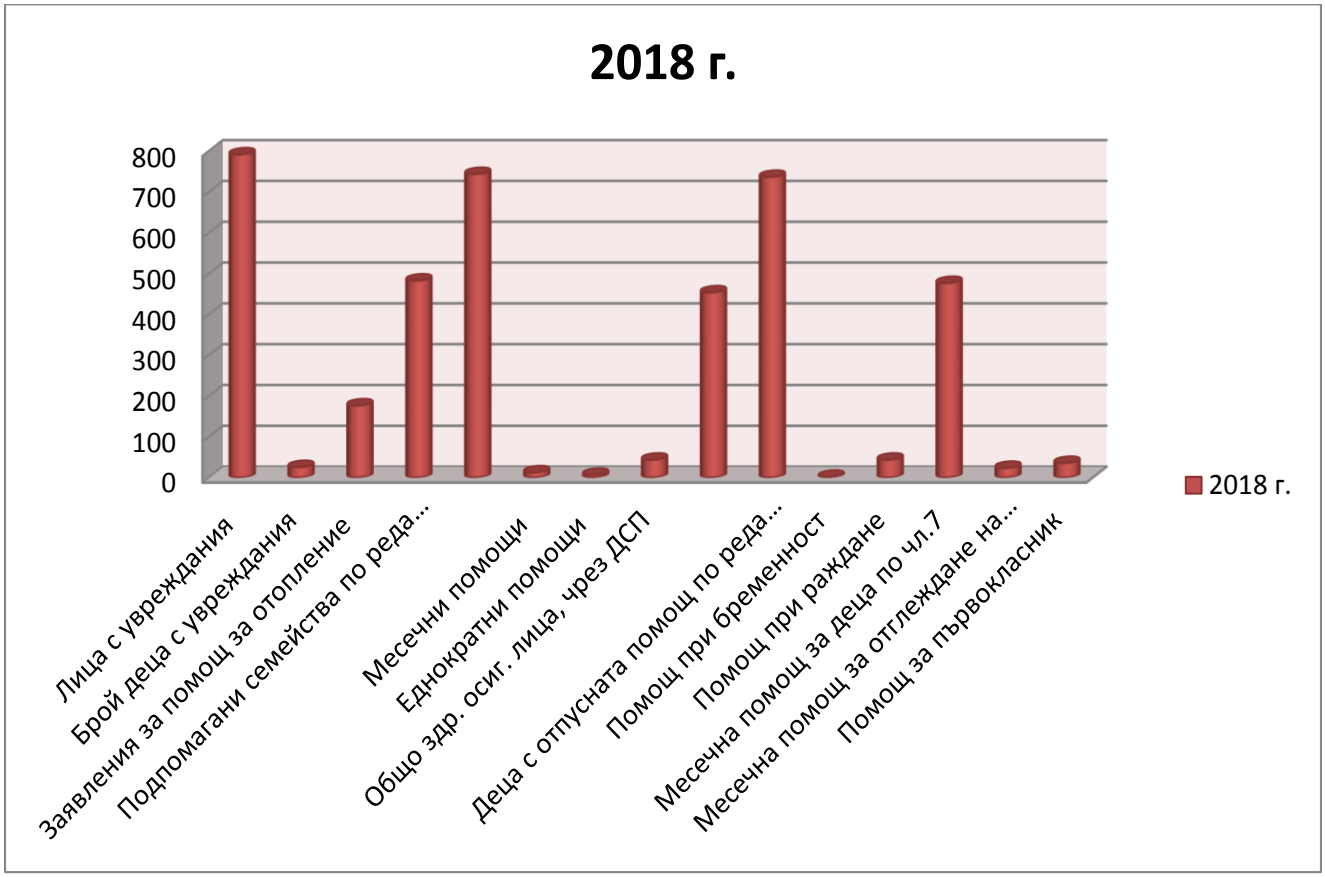

Източник Дирекция социално подпомагане – Бобов дол

Предоставяните социални услуги през отчетният период са съобразени със спецификата на целевите групи и са насочени към: задоволяване на основните жизнени потребности на лицата в безопасна и сигурна среда за живеене – близка до семейната; извършване на рехабилитация; предоставяне на социално-правни консултации; изготвяне на програми за социално включване; грижа за възрастни хора и хора с увреждания, чрез подпомагане в тяхната естествена домашна среда и доставка на готова храна.

2.1.7. Спорт

Спортните обекти в община Бобов дол са:

- Зала по борба, гр. Бобов дол – незадоволително състояние. Необходим е основен ремонт;
- Зала по бокс, гр. Бобов дол – незадоволително състояние. Необходим е основен ремонт;
- Стадион „Николай Кръстев – Шулц", гр. Бобов дол – незадоволително състояние. Необходим е основен ремонт;
- Плувен комплекс, гр. Бобов дол – не функционира. Нуждае се от пълна реконструкция и обновяване.
- Многофункционална спортна площадка с изкуствена настилка – добро състояние.

Към 31.12.2018 г. спортните клубове и школи в община Бобов дол са, както следва:

- Спортен клуб по футбол„Миньор – 2014" - Бобов дол. Децата от СК „Миньор 2014"- Бобод дол са в регионална група Благоевград, постигнато класиране 9 място. Младежите от СК „Миньор 2014" – Бобов дол са в регионална група Перник, постигнато класиране 2 място
- Школа по бокс – 25 лица.

Организирани и проведени спортни събития, участници и награди:

- По повод Деня на българския спорт са организирани спортни състезания по футбол и лека атлетика за учениците от града.
- Общински ученически игри с учениците от ОУ„Н. Вапцаров", СУ„Хр. Ботев" и Професионалната гимназия.
- Турнири по футбол, за учениците от училищата в града.
- Демонстрация по борба с участието на световни и републикански шампиони по борба;
- Състезание по лека атлетика за учениците.
- Занимания по футбол за децата, които остават в града през лятната ваканция.

Участниците в спортните празници са наградени с купи, медали, футболни топки и др. награди, осигурени от община Бобов дол.

Детски площадки на открито

През 2018 година детската площадка в с. Големо село се обнови с нови две люлки и една пързалка.

В село Долистово се реконструира детската площадка и се поставиха нови две пързалки и две люлки.

В град Бобов дол се възстанови детска площадка между бл. 14 и Градската баня. Поставиха се нови люлка и пързалка.

2.2. Конкурентноспособност на икономиката

2.2.1. Обща характеристика

Икономиката на Община Бобов дол се характеризира с неравномерно развитие от гледна точка на икономическите дейности и отрасли.

Структуроопределящи за общината и региона са дейностите по добив на енергоносители и производство на електроенергия.

В табличен вид са посочени приходите и разходите по икономическа дейност в общината (в хил.лв.)

Таблица №9 – Приходи и разходи по икономическа дейност в общината за периода 2013-2017 г.

Икономически дейности (A21)	2013 г.		2014 г.		2015 г.		2016 г.		2017 г.	
	Приходи от дейността, х.лв.	Разходи за дейността, х.лв.	Приходи от дейността, х.лв.	Разходи за дейността, х.лв.	Приходи от дейността, х.лв.	Разходи за дейността, х.лв.	Приходи от дейността, х.лв.	Разходи за дейността, х.лв.	Приходи от дейността, х.лв.	Разходи за дейността, х.лв.
ОБЩО:	**227 323**	**252 673**	**240 266**	**252 203**	**245 516**	**247 186**	**208 100**	**216 742**	**207 964**	**221 894**
A СЕЛСКО, ГОРСКО И РИБНО СТОПАНСТВО	2 660	2 515	2 936	2 602	3 135	2 670	3457	3121	4237	3489
B ДОБИВНА ПРОМИШЛЕНОСТ	..	..	..	..	..	..				
C ПРЕРАБОТВАЩА ПРОМИШЛЕНОСТ	13 170	12 271	12 363	12 560	12 871	14 185	10504	9565	11912	12637
D ПРОИЗВОДСТВО И РАЗПРЕДЕЛЕНИЕ НА ЕЛЕКТРИЧЕСКА И ТОПЛИННА ЕНЕРГИЯ И НА ГАЗООБРАЗНИ ГОРИВА	..	..	..	..	..	..	..	..		
E ДОСТАВЯНЕ НА ВОДИ; КАНАЛИЗАЦИОННИ УСЛУГИ, УПРАВЛЕНИЕ НА ОТПАДЪЦИ И ВЪЗСТАНОВЯВАНЕ	..	..			-	-	-	-		
F СТРОИТЕЛСТВО	1 375	1 158	3 080	2 412	3 455	2 585	3803	3411	1820	1487
G ТЪРГОВИЯ; РЕМОНТ НА АВТОМОБИЛИ И МОТОЦИКЛЕТИ	5 794	5 558	6 352	6 180	6 348	6 233	6804	6589	7500	7157
H ТРАНСПОРТ, СКЛАДИРАНЕ И ПОЩИ	6 602	5 848	6 533	6 143	6 532	5 951	6377	6189	8330	7872
I ХОТЕЛИЕРСТВО И РЕСТОРАНТЬОРСТВО	555	565	681	641	592	576	649	620	621	619
J СЪЗДАВАНЕ И РАЗПРОСТРАНЕНИЕ НА ИНФОРМАЦИЯ И ТВОРЧЕСКИ ПРОДУКТИ; ДАЛЕКОСЪОБЩЕНИЯ	..	..	..	..	..	..	..	..		
L ОПЕРАЦИИ С НЕДВИЖИМИ ИМОТИ	..	..	..	16	..	..	..	..		
M ПРОФЕСИОНАЛНИ ДЕЙНОСТИ И НАУЧНИ ИЗСЛЕДВАНИЯ	320	318	..	..	..	..	65	65	245	127
N АДМИНИСТРАТИВНИ И СПОМАГАТЕЛНИ ДЕЙНОСТИ	119	..	..	..	..	..	..	..		
Q ХУМАННО ЗДРАВЕОПАЗВАНЕ И СОЦИАЛНА РАБОТА	345	309	384	338	373	339	359	346	521	468
R КУЛТУРА, СПОРТ И РАЗВЛЕЧЕНИЯ	..	..	..	..	..	..	..	..		
S ДРУГИ ДЕЙНОСТИ	19	..	19	..	22	6	23	23	31	11

Източник: ТСБ- Кюстендил

Таблица 10 – Брой предприятия от нефинансовия сектор в община Бобов дол за периода 2013-2017 г.

Икономически дейности (A21)	2013 г.	2014 г.	2015 г.	2016 г.	2017 г.
	Брой предприятия				
ОБЩО:	197	189	191	184	195
A СЕЛСКО, ГОРСКО И РИБНО СТОПАНСТВО	11	10	11	13	15
B ДОБИВНА ПРОМИШЛЕНОСТ	3	3	2	2	
C ПРЕРАБОТВАЩА ПРОМИШЛЕНОСТ	13	11	9	10	10
D ПРОИЗВОДСТВО И РАЗПРЕДЕЛЕНИЕ НА ЕЛЕКТРИЧЕСКА И ТОПЛИННА ЕНЕРГИЯ И НА ГАЗООБРАЗНИ ГОРИВА	..	..	..	..	
E ДОСТАВЯНЕ НА ВОДИ; КАНАЛИЗАЦИОННИ УСЛУГИ, УПРАВЛЕНИЕ НА ОТПАДЪЦИ И ВЪЗСТАНОВЯВАНЕ	..		-	-	
F СТРОИТЕЛСТВО	9	14	14	14	11
G ТЪРГОВИЯ; РЕМОНТ НА АВТОМОБИЛИ И МОТОЦИКЛЕТИ	79	71	68	68	76
H ТРАНСПОРТ, СКЛАДИРАНЕ И ПОЩИ	26	26	28	25	28
I ХОТЕЛИЕРСТВО И РЕСТОРАНТЬОРСТВО	27	25	34	27	24
J СЪЗДАВАНЕ И РАЗПРОСТРАНЕНИЕ НА ИНФОРМАЦИЯ И ТВОРЧЕСКИ ПРОДУКТИ; ДАЛЕКОСЪОБЩЕНИЯ	..	..	..	..	
L ОПЕРАЦИИ С НЕДВИЖИМИ ИМОТИ	..	4	4	..	
M ПРОФЕСИОНАЛНИ ДЕЙНОСТИ И НАУЧНИ ИЗСЛЕДВАНИЯ	3	..	..	4	6
N АДМИНИСТРАТИВНИ И СПОМАГАТЕЛНИ ДЕЙНОСТИ	3	5	3	..	
ОБРАЗОВАНИЕ	9	8	7	-	
Q ХУМАННО ЗДРАВЕОПАЗВАНЕ И СОЦИАЛНА РАБОТА	..	..	..	6	7
R КУЛТУРА, СПОРТ И РАЗВЛЕЧЕНИЯ	..	..	..	..	
S ДРУГИ ДЕЙНОСТИ				6	7

Източник: ТСБ- Кюстендил

В табличен вид са посочени основните икономически показатели на отчетените нефинансови предприятия в община Бобов дол за периода 2013-2017 г. по групи предприятия според заетите в тях лица:

Таблица 11 – Основни икономически показатели на отчетените нефинансови предприятия в община Бобов дол за периода 2013-2017 г. по групи предприятия според заетите в тях лица

Групи предприятия според заетите в тях лица	Предприятия	Произведена продукция[1]	Приходи от дейността	Нетни приходи от продажби	Разходи за дейността	Заети лица	Наети лица	ДМА
	Брой		хил.лв.			Б р о й		хил.лв.
			2013 г.					
Общо	**197**	**216 383**	**227 323**	**205 388**	**252 673**	**4 590**	**4 383**	**172 644**
Микро до 9 заети	181	7 838	12 478	11 402	11 417	359	222	2 641
Малки от 10 до 49	10	5 505	7 925	7 311	7 122	238	172	..
Средни от 50 до 249	2	..	..	..	..	..	..	..
Големи над 250	4	..	..	..	..	..	..	..
			2014 г.					
Общо	**189**	**227 475**	**240 266**	**213 428**	**252 203**	**4 413**	**4 249**	**176 266**
Микро до 9 заети	175	8 337	13 599	12 416	12 499	363	228	2 089
Малки от 10 до 49	8	5 359	7 021	6 367	6 636	163	137	..
Средни от 50 до 249	2	..	..	..	..	..	..	..
Големи над 250	4	..	..	..	..	..	..	..
			2015 г.					
Общо	**191**	**227 623**	**245 516**	**209 134**	**247 186**	**4 386**	**4 230**	**186 629**
Микро до 9 заети	174	8 132	12 979	11 237	11 330	331	190	6 414
Малки от 10 до 49	10	6 506	8 608	7 886	7 862	164	152	..
Средни от 50 до 249	3	..	..	..	..	377	375	..
Големи над 250	4	..	..	..	..	3 514	3 513	..
			2016 г.					
Общо	**184**	**184 328**	**208 100**	**165 209**	**216 742**	**3 876**	**3 712**	**194 366**
Микро до 9 заети	169	8 642	13 529	12 472	12 464	343	187	7 417
Малки от 10 до 49	9	6 078	8 838	7 977	8 342	..	..	3 437
Средни от 50 до 249	..	..	..	..	..	600	598	..
Големи над 250	..	..	..	..	..	..	..	..
			2017 г.					
Общо	**195**	**186 206**	**207 964**	**177 986**	**221 894**	**3 024**	**2 855**	**44 299[2]**
Микро до 9 заети	182	10 921	16 286	14 365	14 665	373	218	4 797
Малки от 10 до 49	.	6 808	10 341	8 830	9 507	.	.	3 022
Средни от 50 до 249	.	.	.	.	.	435	432	.
Големи над 250	.	.	.	.	.	.	.	.

Източник: ТСБ- Кюстендил

[2] Добавена стойност по факторни разходи в хил. лв.

В община Бобов дол съгласно данни на ТСБ – Кюстендил нефинансовите предприятия са 195 или с 11 повече спрямо 2016 г. Най-голяма е групата микропредприятията с персонал до 9 заети лица – 182 предприятия, броят на малките предприятия (от 10-49 заети), броят на средните предприятия и големите предприятия са посочени като ".." Конфиденциални данни.

Фигура 16 – Процентно разпределение на предприятията по дейности



Източник: ТСБ- Кюстендил

През 2017 г. нетните приходи от продажби в община Бобов дол достигат 177 986 1 хил. лв. като е отчетено нарастване с 12 777 хил. лв. спрямо 2016 г.

Фигура 17 – Разпределение на нетните приходи от продажби по икономически сектори за 2017 г.

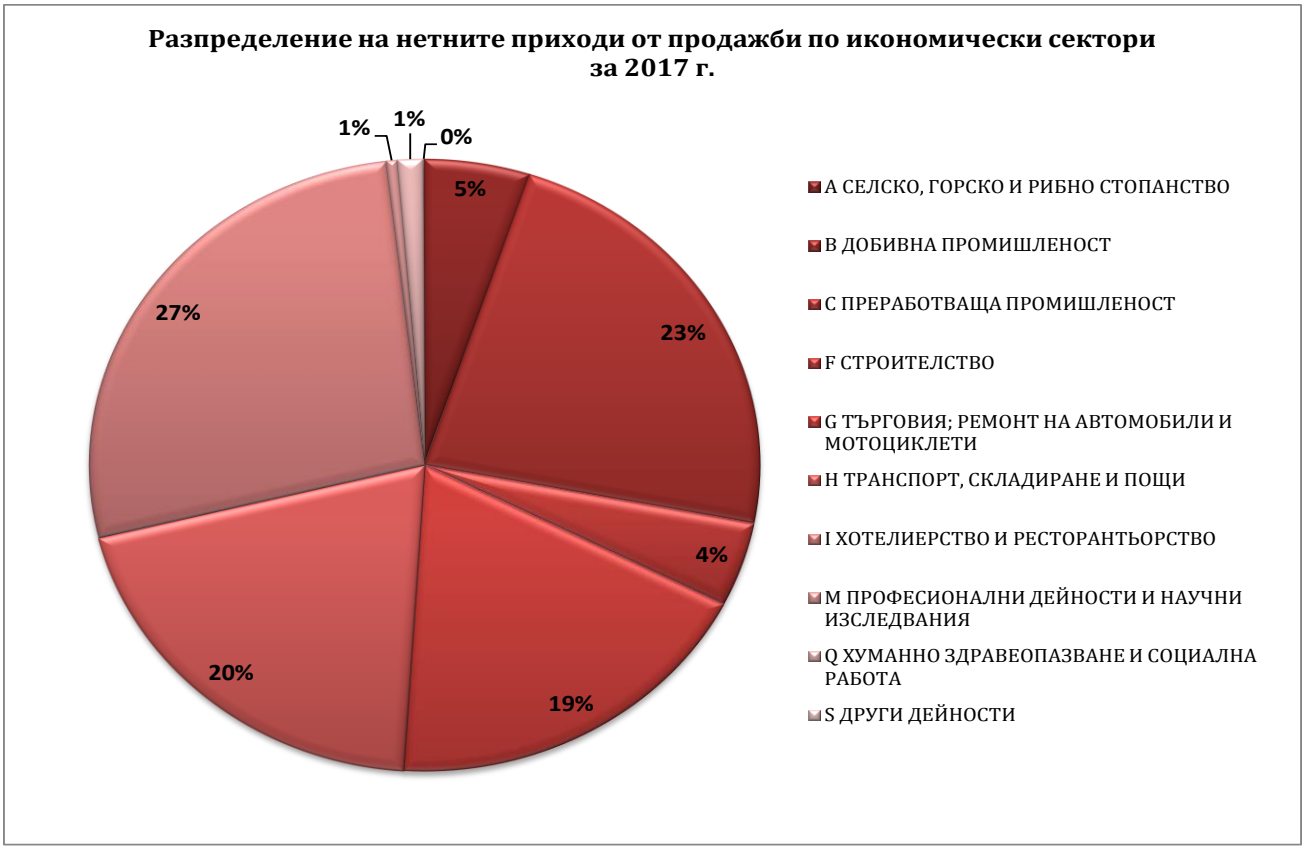

Източник: ТСБ- Кюстендил

Произведената продукция в община Бобов дол през 2017 година възлиза на 186 206 хил. лв. като е отчетено повишение от 1 878 хил.лв. спрямо 2016 г.

През 2017 г. активните предприятия в община Бобов дол са реализирали приходи от дейността в размер на 207 964 хил.лв. като е отчетен спад от 136 хил. лв. спрямо 2016 г.

През 2017 г. разходите за дейността възлизат на 221 894 хил. лв. като е отчетено повишение от 5 152 хил. лв. спрямо 2016 г

Броят на заетите лица в нефинансовите предприятия в общината през 2017 г. е 3 024 или с 852 лица по-малко в сравнение с предходната година.

2.2.2. Инвестиции

Преките чуждестранни инвестиции (ПЧИ) в предприятията от нефинансовия сектор в област Кюстендил към 31.12.2017 г. възлизат на 42 782 хил. евро.

Разходите за придобиване на дълготрайни материални активи (РДМА) предполагат развитието на нови високотехнологични производства, създаващи висока добавена стойност, привличане на инвестиции в наукоемки производствени дейности и др. През 2017 година същите бележат спад с 15 790 хил. лв. спрямо 2016 г.

Разходите за придобиване на дълготрайни материални активи в община Бобов дол за периода 2013-2017 г. са представени в табличен вид

Таблица 12 – Справка за разходите за придобиване на дълготрайни материални активи за периода 2013-2017 г.

хил.лв.

	РДМА	ПДМА	РДМА	ПДМА	РДМА	ПДМА	РДМА	ПДМА	РДМА	ПДМА
	2013 г.		2014 г.		2015 г.		2016 г.		2017	
Общо	**13 046**	**5 728**	**23934**	**10073**	**29440**	**34638**	**28206**	**13287**	**12416**	**19071**
Земя	..	..	..	..	..	..	202	202	80	80
Сгради, строителни съоръжения и конструкции	..	457	..	1136	7713	4960	4424	19	403	254
Жилищни сгради	0	0	0	0	0	0	..	..	0	0
Нежилищни сгради	..	..	377	1107	321	..	116	14	117	106
Строителни съоръжения и конструкции	..	..	..	..	7392	..	..	0	286	148
Машини,производствено оборудване и апаратура	9 697	4 609	..	6128	19463	27414	12240	1854		
Транспортни средства	422	422	2466	2466	..	..	..	..	648	648
Други разходи	303	230	..	..	443	443	..	..		

Източник: ТСБ- Кюстендил

2.2.3. Общински бюджет

Приходната част на общинския бюджет се състои от собствени приходи, субсидии от Републиканския бюджет, трансфери от Републиканския бюджет, други трансфери между разпоредителите с бюджет, които са разпределени по години съгласно следната таблица:

Таблица 13– Касово изпълнение на бюджета на община Бобов дол за периода 2013-2018 г., в лева

Видове приходи, лева	Година				
	2014	2015	2016	2017	2018
1. Собствени приходи	1 290 380,00	1 871 899,00	1 607 459,00	2 368 597,00	1 530 969,00
Данъчни	296 901,00	355 668,00	458 983,00	413 823,00	515 483,00
Неданъчни	993 479,00	1 516 231,00	1 148 476,00	1 954 774,00	1 015 486,00
2. Субсидии от републиканския бюджет	**4 997 706,00**	**3 442 744,00**	**3 599 363,00**	**3 895 909,00**	**3 986 122,00**
Обща субсидия	2 246 330,00	2 451 692,00	2 503 398,00	2 754 455,00	2 936 603,00
Обща изравнителна субсидия	518 600,00	562 100,00	590 500,00	595 000,00	613 300,00
Субсидия за капиталови разходи	283 100,00	305 298,00	362 300,00	310 200,00	348 100,00

Резерви	0,00	0,00	0,00	0,00	0,00
Целеви трансфери за капиталови разходи	1 950 449,00	129 370,00	161 937,00	236 254,00	88 119,00
Вноски за републиканския бюджет от минали години	-773,00	-5 716,00	-18 772,00	"-"	0,00
3. Трансфери	**415 212,00**	**86 681,00**	**196 399,00**	**209 601,00**	**384 743,00**
4. Временни безлихвени заеми	**190 318,00**	**-44 199,00**	**37 116,00**	**-288 886,00**	**306 786,00**
5. Друго финансиране	**35 394,00**	**79 032,00**	**-29 667,00**	**-187 689,00**	**12 195,00**
Общо приходи:	**6 929 010,00**	**5 436 157,00**	**5 410 670,00**	**5 997 532,00**	**6 220 815,00**

Информацията в таблицата показва тенденция на намаляване на общата стойност на собствените приходи в общината.

Местните дейности, които не са делегирана държавна дейност се финансират от собствените приходи. С това перо общината с решение на Общински съвет определя политиката си в сферата на осигуряване издръжката на администрацията, дейностите по благоустрояване, организацията на сметосъбирането и сметоизвозването в населените места, разходите за улично осветление, поддържане на общинската пътна мрежа и изграждане на нови пътища, субсидирана численост в ДГ и допълнителна численост в администрацията . Това са и приходите, с които общината финансира собствени проекти за реконструкция, ремонт и рехабилитация на сгради, оборудване, пътища и др. Не на последно място, тези приходи гарантират възможността на общината да изпълнява проекти, финансирани от Европейските структурни и инвестиционни фондове, като осигуряват собственото участие и покриването на първоначално допустимите разходи преди възстановяването им. Структурата на собствените приходи е дадена в таблицата по-долу:

Таблица 14 – Структура на собствените приходи на община Бобов дол за периода 2013-2018 г., в лева

Видове приходи	**Година**				
	2014	**2015**	**2016**	**2017**	**2018**
1. Собствени приходи	**1 290 380**	**1 868 420**	**1 607 459**	**2 368 597**	**1 530 969**
1.1. Данъчни	**296 901**	**355 668**	**458 983**	**413 823**	**515 483**
Данък върху доходите на физическите лица	8 122	7 502	5 871	8 674	9 963
Данък върху недвижимите имоти	75 717	84 828	84 240	78 125	169 213
Данък върху превозните средства	169 591	176 297	285 337	251 418	288 266
Данък при придобиване на имущество по дарение и възмезден начин	43 315	86 886	83 420	75 469	47 918
Други данъци	156	155	115	137	123
1.2. Неданъчни	**993 479**	**1 512 752**	**1 148 476**	**1 954 774**	**1 015 486**

Приходи и доходи от собственост, в т.ч.:					
Нетни приходи от продажба на услуги	10 129	8 380	14 548	16 703	24 935
Приходи от наеми на имущество	14 887	16 222	16 398	20 545	16 248
Приходи от наеми на земя	79 180	132 756	154 327	170 807	190 645
Приходи от дивиденти	0	0	0	0	0
Приходи от лихви	8 380	3 846	1	0	0
Общински такси, в т.ч.:					
за ползване на детски градини	41 589	39 782	36 655	32 272	34 638
за ползване на ДСП и други обществени социални услуги	19 558	20 011	15 935	14 729	17 766
за ползване на пазари, тържища и др.	15 575	14 071	14 504	13 499	12 685
за битови отпадъци	577 891	476 062	505 964	352 961	506 502
за технически услуги	18 093	21 378	15 754	16 668	10 725
за административни услуги	23 849	32 620	32 185	33 860	30 714
за притежаване на куче	30	40	30	90	2 850
други общински такси	0	20	0	0	0
Глоби, санкции и наказателни лихви	125 823	266 215	65 829	45 172	148 154
Други неданъчни приходи	10 787	5 270	5 114	1 216	8 782
Внесени ДДС и други данъци върху продажбите (-)	-25 874	-59 089	-40 331	-73 243	-41 245
Постъпления от продажба на нефинансови активи					
Постъпления от продажба на ДМА	0	0	0		3 900
Постъпления от продажба на нематериални ДМА	1 493	0	0		132
Постъпления от продажба на земя	20 878	303 403	108 880	3 084	6 404
Приходи от концесии	42 111	229 765	189 683	1 296 698	31 351
Помощи, дарения и други безвъзмездно получени суми от страната	9 100	2 000	13 000	9 713	10 300
Помощи, дарения и други безвъзмездно получени суми от чужбина	0	0	0		0

Данъчните приходи в община Бобов дол за периода 2014-2018 г. са показани в приложената фигура:

Фигура 18 – Данъчните приходи в община Бобов дол

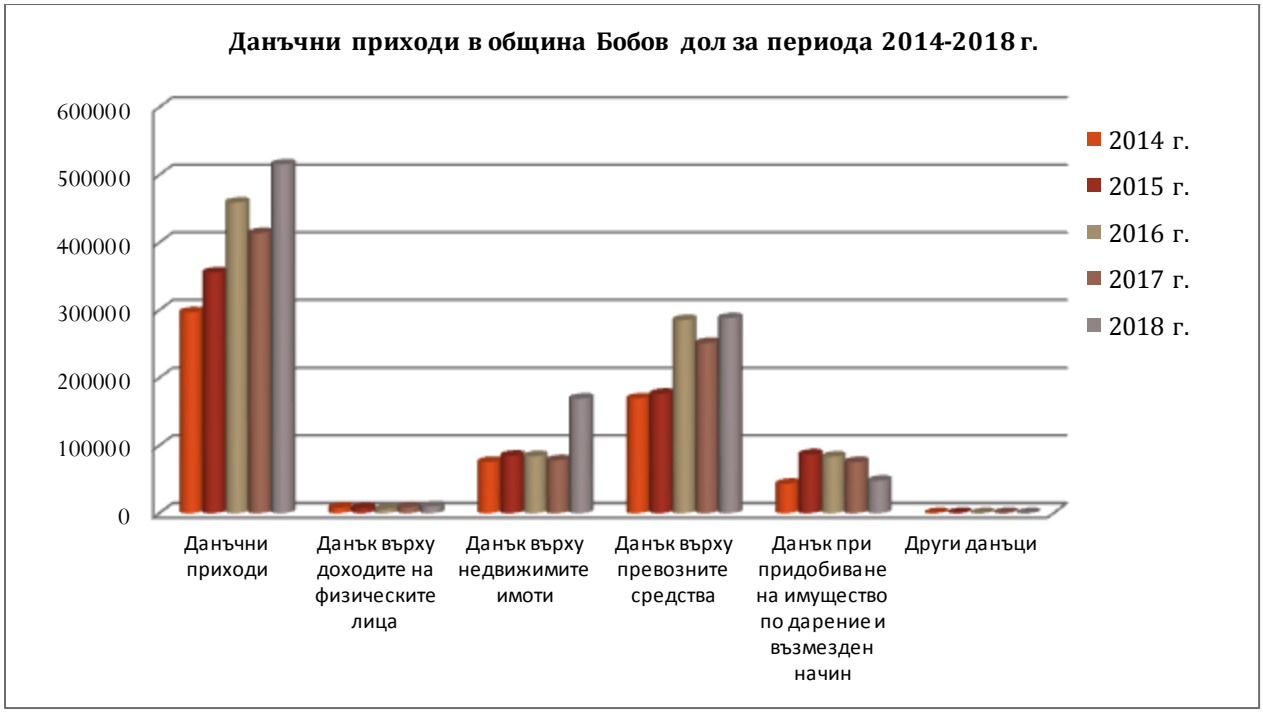

Фигура 19 – Данъчните приходи в община Бобов дол за 2018 г. – процентно разпределение

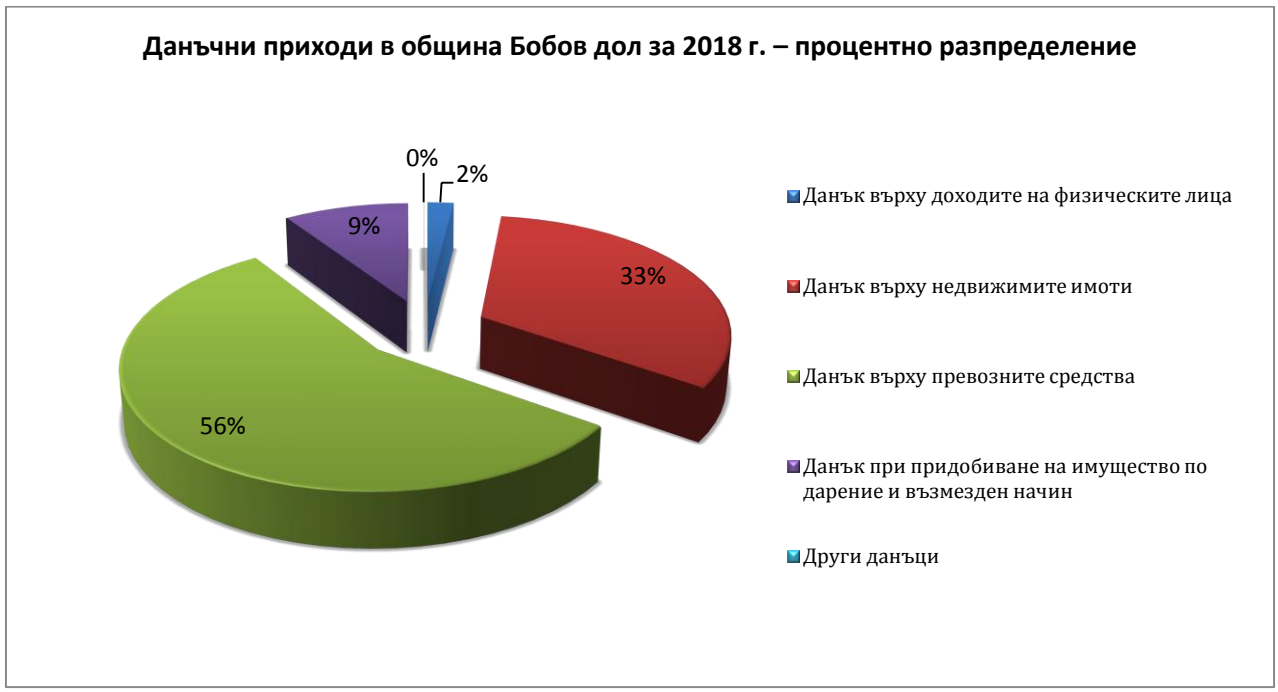

Динамиката на данъчните приходи в община Бобов дол за периода 2014-2018 г., е онагледена в следващата фигура

Фигура 20 – Динамика на данъчните приходи в община Бобов дол за периода 2014-2018 г.

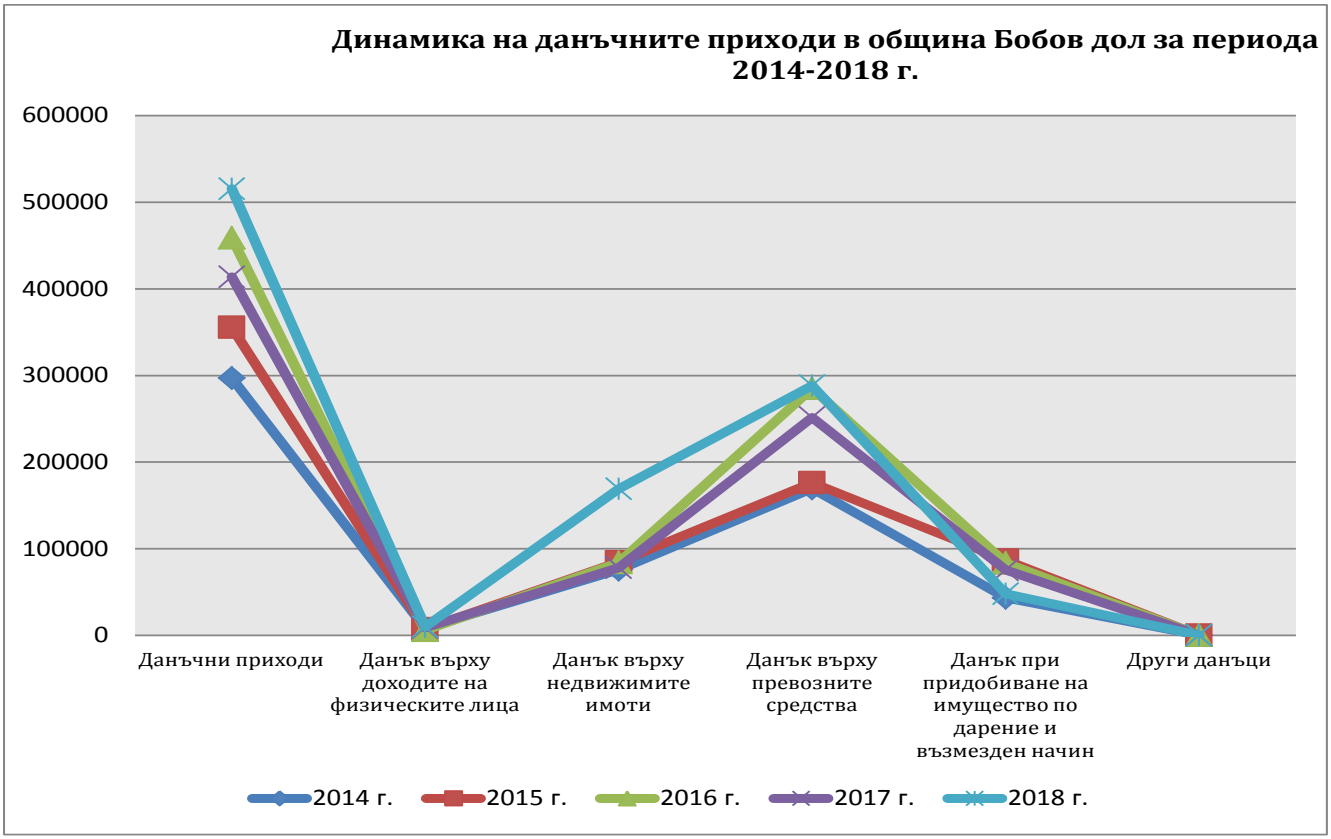

Неданъчните приходи в община Бобов дол за периода 2014-2018 г. са показани в приложената фигура:

Фигура 21– Неданъчните приходи в община Бобов дол за периода 2014-2018 г.

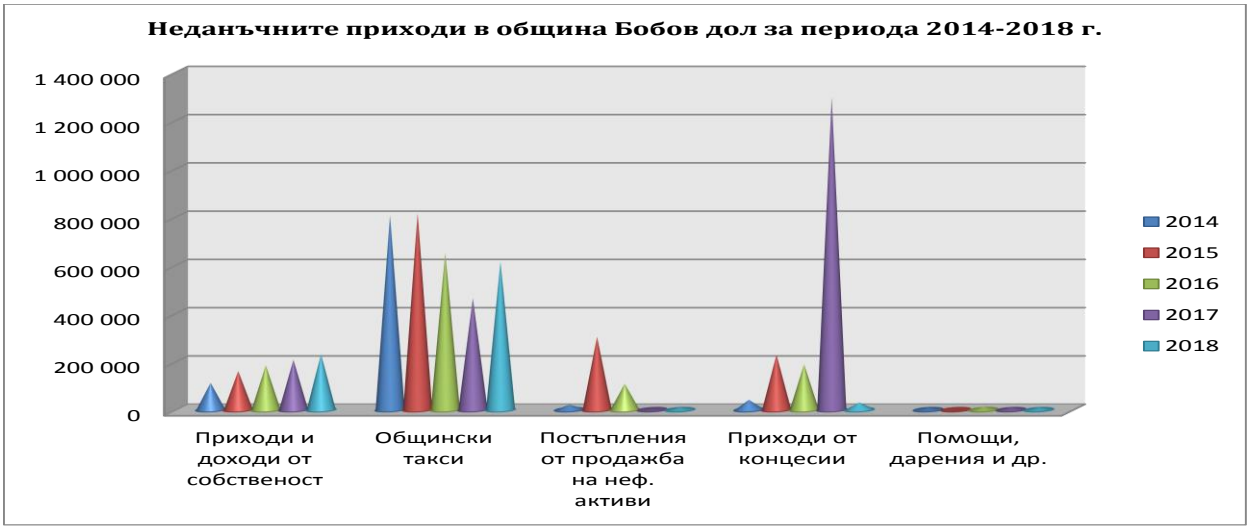

Динамиката на неданъчните приходи в община Бобов дол за периода 2014-2018 г., е онагледена в следващата фигура

Фигура 22 – Динамика на неданъчните приходи в община Бобов дол за периода 2014-2018 г.

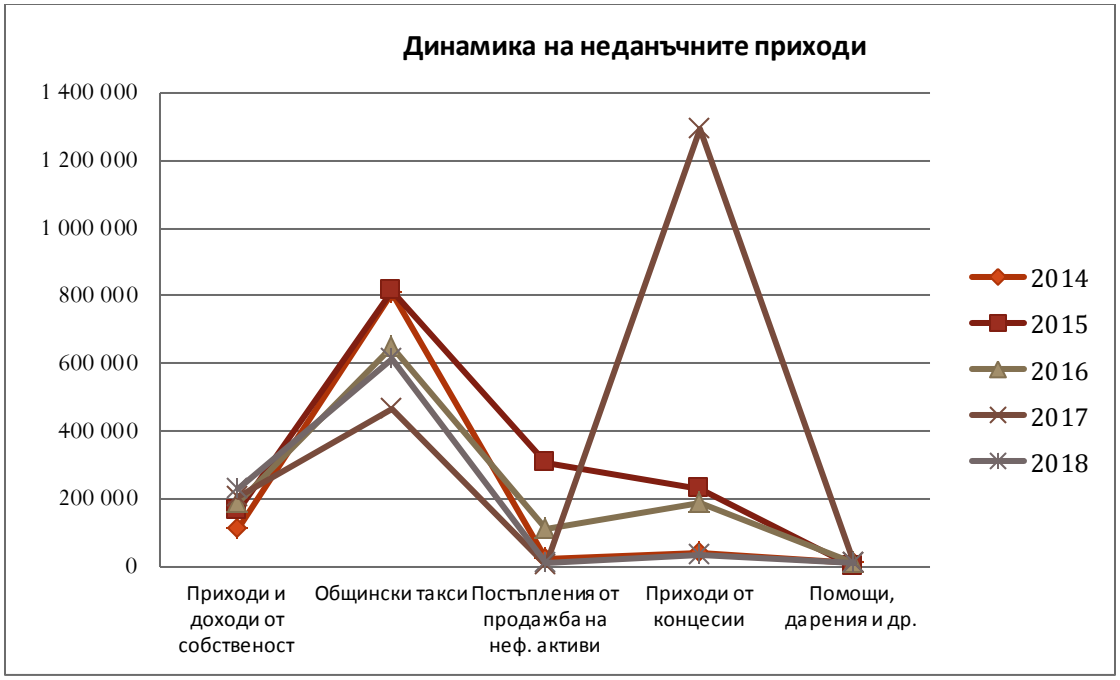

Бюджетните взаимоотношения между Държавния бюджет и общинските бюджети се определят със Закона за бюджета. За всяка бюджетна година средствата се предоставят под формата на субсидии - обща допълваща, обща изравнителна, целева субсидия за капиталови разходи и други целеви трансфери.

Всяка от субсидиите е предназначена за финансиране на отделни дейности.

Разходите на община Бобов дол за периода 2014-2018 г. по функции са дадени в табличен вид

Таблица 15– Разходи на община Бобов дол по функции за периода 2013-2018 г., в лева

Разходни функции	**Година**				
	2014	**2015**	**2016**	**2017**	**2018**
1. Изпълнителни и законодателни органи	829 308	1 014 830	1 085 156	1 138 237	1 153 420
2. Отбрана и сигурност	1 008 051	851 216	140 644	204 737	124 379
3. Образование	1 593 633	1 537 854	1 571 480	1 710 991	1 827 748
4. Здравеопазване	74 771	62 635	71 141	97 412	114 320
5. Социално осигуряване, подпомагане и грижи	357 438	526 029	492 029	642 862	848 960
6. Жилищно строителство, благоустройство, комунално стопанство и околна среда	423 741	713 258	606 200	1 457 025	1 570 792
в т.ч. Дейност "Чистота"	539 631	661 195	694 634	524 512	536 571
7. Почивно дело, култура, религиозни дейности	181 554	236 003	261 093	278 312	317 131
8. Икономически дейности и услуги	626 817	434 600	519 143	405 668	205 855

9. Разходи, некласифицирани в други функции	96 588	78 250	69 069	62 288	58 210
Всичко разходи по функции:	**5 731 532**	**6 115 870**	**5 510 589**	**5 997 532**	**6 220 815**

и са онагледени в следващата фигура

Фигура 23 – Разходи на община Бобов дол по функции за периода 2014-2018 г.

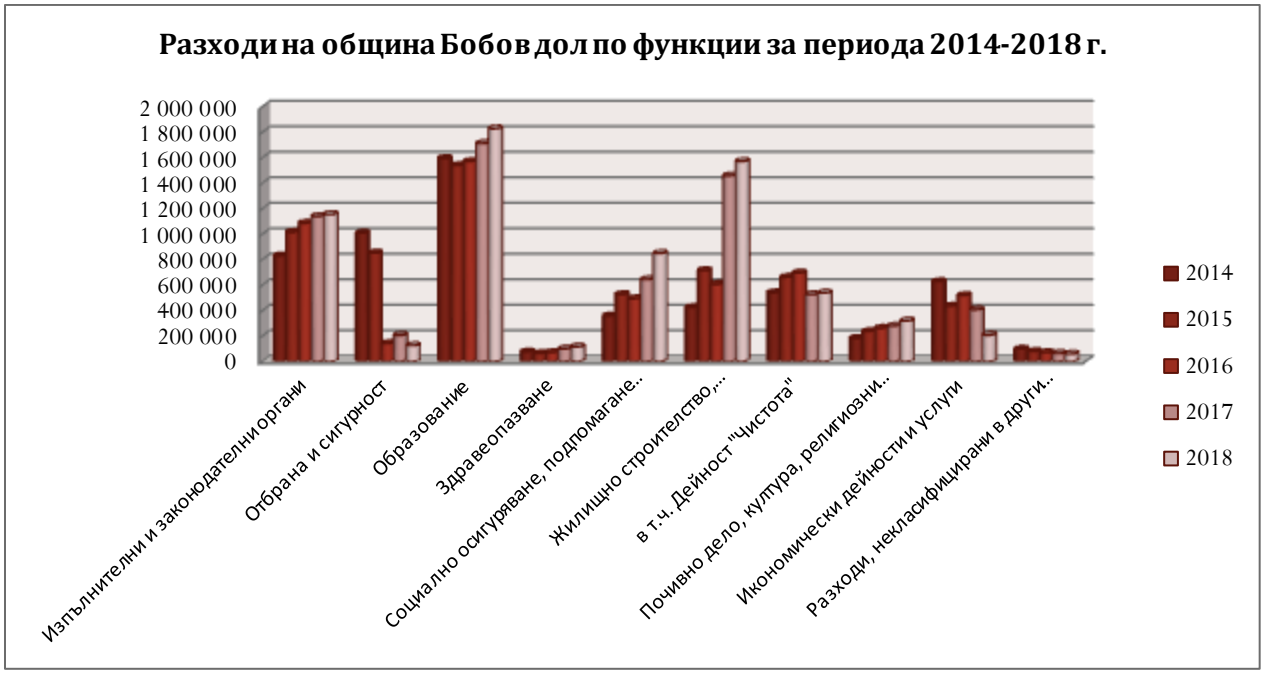

Динамиката на разходите на община Бобов дол по функции за периода 2014-2018 г. е показана на приложената фигура

Фигура 24 – Динамика на разходите на община Бобов дол по функции за периода 2014-2018 г.

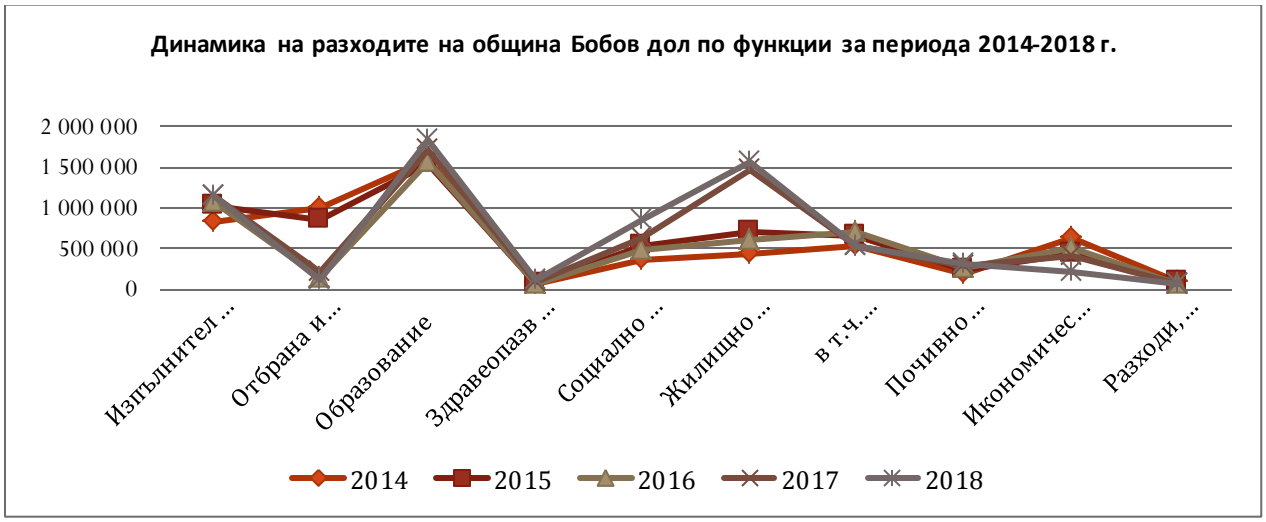

2.3. Земеделие

Територията на община Бобов дол е 206 239, 325 дка., което представлява 6.76% от територията на област Кюстендил.

Според данни, предоставени от Общинска служба по „Земеделие“ – Бобов дол баланса по видове територии по предназначение е 206 149,630 дка, от които: за селско стопанство се използват – 133 969,547 дка, за горско стопанство – 57 521,084 дка, населени места 9 756,955 дка, водни течения и площи 1 186,905 дка, добив на полезни изкопаеми 2 275,262 и за нуждите на транспорта 1 439,877 дка. От данните е видно, че по-голяма част от площта е отредена за нуждите на селското стопанство.

Процентното разпределение на площите съгласно баланса по видове територии по предназначение е отразено в приложената диаграма.

Фигура 25 – Баланс по видове територии по предназначение (площ в %)



Източник на информация Общинска служба „Земеделие“ – Бобов дол

В балансът по видове собственост най-голям е делът на частната собственост 86 156,778 дка, следвана от държавната частна собственост - 56 322,825 дка, общинска частна - 40 243,74 дка, общинска публична 8 175,135 дка, смесена 6 927,678 дка, стопанисвана от общината 4 326,969, на юридически лица 2 707,549 дка, държавна публична 1 035,812 дка, религиозни организации 237,187 дка и изключителна държавна собственост 15,957 дка.

Разпределение на площите съгласно баланса по видове собственост е отразено в приложената диаграма.

Фигура 26 – Баланс по видове собственост (площ в %)

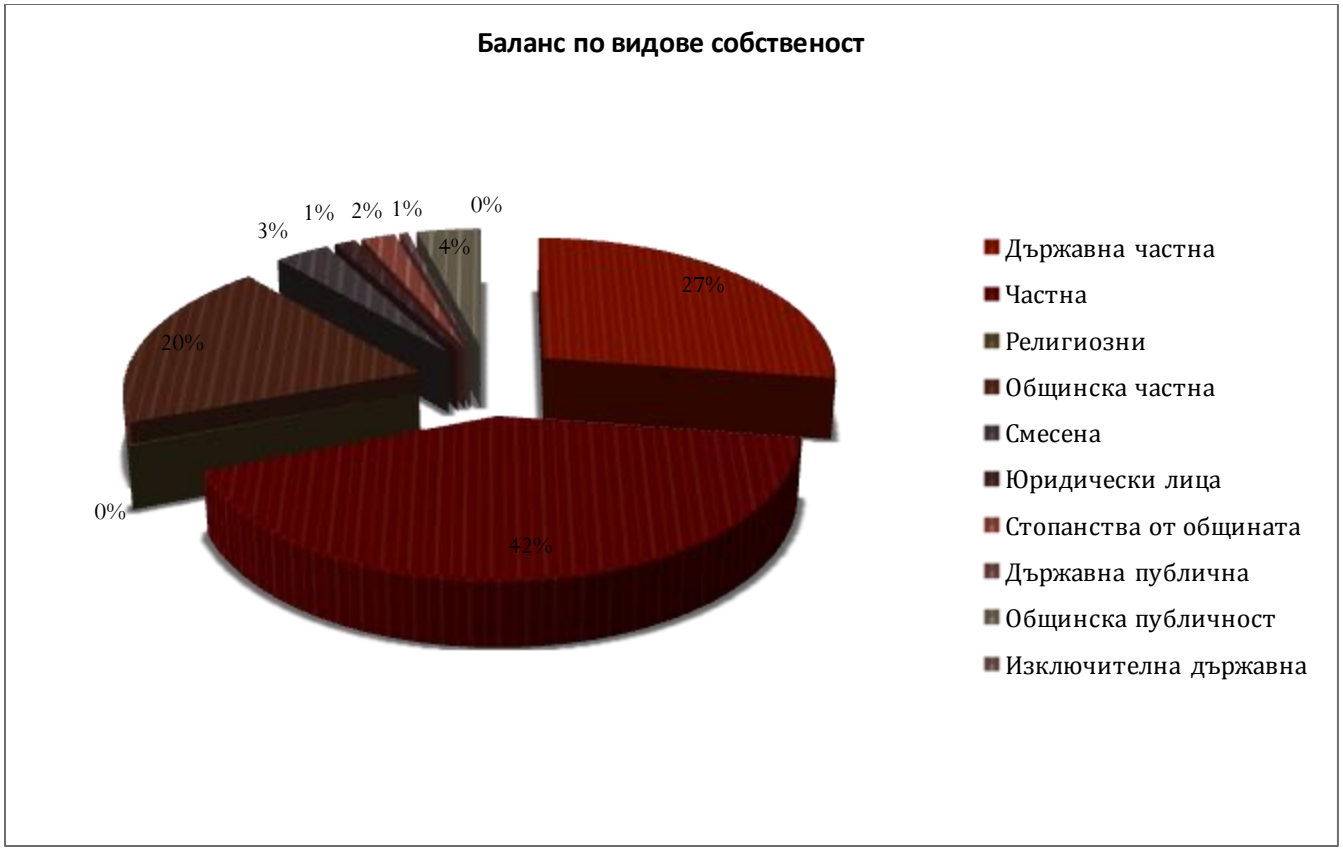

Източник на информация Общинска служба „Земеделие" – Бобов дол

Предоставената ни информация за развитието на растениевъдството на територията на община Бобов дол за разглеждания период по култури и добиви е представена на приложената фигура, както следва:

Фигура 27 – Растениевъдство по култури и добиви

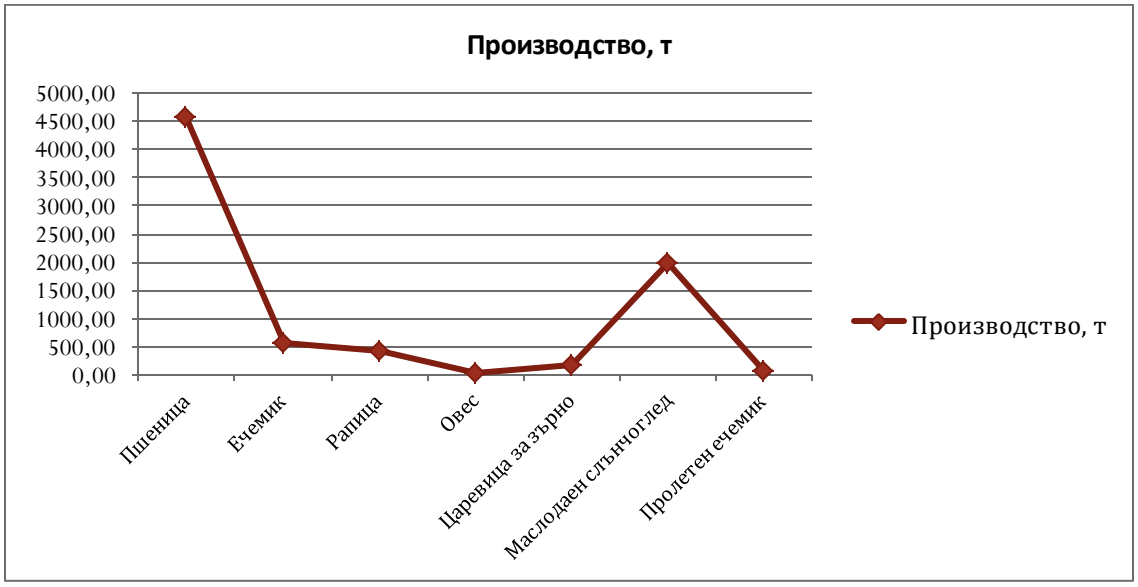

Източник на информация Общинска служба „Земеделие" – Бобов дол

3. Постигнат напредък по изпълнението на целите и приоритетите на общинския план за развитие въз основа на индикаторите за наблюдение

Стратегическата част на плана обхваща формулирането на визията за развитие на общината до 2020 г., целите и приоритетите за развитие, които обхващат и проследяват взаимовръзката между формулираните стратегически цели на развитието, определените приоритети за действие и техните специфични цели, които ще бъдат реализирани посредством изпълнението на предвидения пакет от мерки и дейности, включващ подготовката, финансирането и изпълнението на конкретни проекти. За осъществяването на дадена стратегическа цел допринасят повече от един приоритет. Планираните мерки и проекти са аргументирани, изпълними и съответстващи на местните ресурси и местната специфика.

Актуализацията на тази част от ОПР е обоснована от приетия доклад за междинната оценка на изпълнението на общинския план за развитие на общината. Промените се отнасят до оптимизиране на мерките и специфичните цели, така че в последствие да позволят по-доброто отчитане на изпълнението на ОПР. Също така някои от мерките, които не са присъщи за общинската администрация, а зависят изцяло от външни фактори, са премахнати. Това, отново, намаля риска от по-лошо изпълнение на ОПР вследствие на независещи от Община Бобов дол причини.

Индикативната финансова таблица е основен структурен елемент на Общинския план за развитие. В таблицата са обобщени основните приоритети, които са резултат от процеса на планиране и разработване на стратегическата рамка за развитието на община Бобов дол за периода и е представена в обобщен вид финансовата информация за реализацията на отделните проекти. Актуализираната индикативната финансова таблица обобщава необходимите ресурси за реализацията на ОПР в периода 2014-2020 година, разпределени по приоритети, отразява актуалните стойности на проектите в програмата за реализация на плана и е обоснована от приетия доклад за междинната оценка на изпълнението на общинския план за развитие на общината.

Изпълнението на Общинския план за развитие е продължителен, сложен и многообхватен процес, който зависи от редица фактори и промени във вътрешната и външната среда. Програмата за реализация на Общинския план за развитие има оперативен характер и конкретизира начина, практическите мерки, инвестиционните дейности и проектите за постигане целите на развитието.

В тази част на доклада в табличен вид са обобщени резултатите от изпълнението на мерките, предвидени в Общинския план за развитие на община Бобов дол през периода 01.01.2018 г. до 31.12.2018 г. Следвана е структурата на ОПР - приоритети и специфични цели, като резултатите за изпълнението на конкретните мерки и цели са въз основа на информацията, предоставена от отделите в Община Бобов дол, външни институции и организации.

Таблица 16 – Резултати от изпълнението на Общинския план за развитие на община Бобов дол през периода 01. 01.2018 г. до 31.12.2018 г.

Стратегическа цел/ Приоритет/ Специфична цел/ Мярка/ Проект	Индикативна стойност (хил.лв.)	Финансово изпълнение към 31.12.2018 г. (лв.)	Индикативно разпределение на финансовите средства (хил.лв.)				Отговорна структура	Партньорска структура
			Общински бюджет (лв.)	Фондове на ЕС и други финансиращи програми (лв.)	Частни инвестиции (лв.)	Централен бюджет (лв.)		
Обща стойност на ОПР Бобов дол 2014-2020 г.	**90 797**	**1 163 171**	**132 160**	**422 269**	**0**	**608 742**		
Стратегическа цел 1. „Постигане на интелигентен икономически растеж, създаване на благоприятна среда за инвестиции, развитие на МСП и модернизация на земеделските производства“.	**23 108**	**480 324**	**0**	**422 269**	**0**	**58 055**		
П 1.1.	**Постигане на икономически растеж чрез подобряване на бизнес средата, насърчаване на инвестициите, развитие туризма и повишаване качеството на човешкия ресурс в общината**	17 443	87 683	0	29 628	0	58 055		

СЦ 1.1.1.	**Повишаване конкурентоспособността на местната икономика и стимулиране икономическата активност на частния сектор и малките и средни предприятия в общината**	9 310	0	0	0	0	0		
М 1.1.1.1	**Повишаване конкурентоспособността на местната икономика и привличане на инвестиции, вкл. чрез подкрепа за развитието на бизнес инфраструктура**	6 380	0	0	0	0	0		
1.1.1.1.1	Изграждане на индустриална/производствена зона	2 500						Община Бобов дол	Частен сектор
1.1.1.1.2	Изграждане/обновяване на прилежаща бизнес инфраструктура, мрежи и комуникации към съществуващи производствени зони	200						Община Бобов дол	Частен сектор
1.1.1.1.3	Създаване на клъстери с участието на общината (енергиен клъстер и др.), партньорски мрежи и съвместни проекти с МСП	2 000						Община Бобов дол	Частен сектор
1.1.1.1.4	Стимулиране на НИРД чрез създаване на предпоставки за развитието на връзки между академичния сектор, бизнеса и научната сфера	150						Община Бобов дол	Частен сектор

1.1.1.1.5	Насърчаване развитието на високи технологии и иновации в предприятията, вкл. чрез изграждане на технологични паркове, центрове за технологичен трансфер и др. Изграждане и оборудване на бизнес инкубатор	1 500						Община Бобов дол	Частен сектор
1.1.1.1.6	Разработване на общинска инвестиционна политика/програма за стимулиране привличането на инвеститори	30						Община Бобов дол	
М 1.1.1.2	**Стимулиране развитието на малкия и среден бизнес чрез технологично обновяване и иновации и стимулиране на предприемачеството**	2 580	0	0	0	0	0		
1.1.1.2.1	Реконструкция, модернизация и оборудване на съществуващи МСП.	1 500						Частен сектор	
1.1.1.2.2	Провеждане на различни форми на обучение – курсове, семинари, консултации за заетите в МСП и предприемачите	80							
1.1.1.2.3	Насърчаване на предприемачеството, мерки за създаване на нови предприятия, вкл. базирани на иновативни технологии и услуги.	1 000						Частен сектор	

М 1.1.1.3	**Активен маркетинг и реклама на местните производства**	350	0	0	0	0	0		
1.1.1.3.1	Провеждане на мерки за промотиране на община Бобов дол пред потенциални инвеститори на различни регионални, национални и международни събития.	150						Община Бобов дол	
1.1.1.3.2	Участие в национални и международни бизнес форуми, панаири и изложения и други изяви с цел популяризиране на стоките и услугите на местния бизнес. Утвърждаване и популяризиране на местните марки.	200						Частен сектор	
СЦ 1.1.2.	**Подпомагане развитието на устойчиви форми на туризъм и опазване на културното наследство**	7 603	16 210	0	0	0	16 210		
М 1.1.2.1	**Развитие и облагородяване на туристическа инфраструктура**	2 350	16 210	0	0	0	16 210		
1.1.2.1.1	Изграждане на туристически информационен център в гр. Бобов дол и информационни центрове в селата в общината, вкл. чрез реконструкция на съществуващи сгради	1 500						Община Бобов дол	

1.1.2.1.2	Реконструкция и изграждане на съпътстваща инфраструктура и укрепване и облагородяване на терени и прилежащи пространства около туристически обекти, вкл. църкви в общината (църква в с. Голема Фуча и др. села в общината)	350	16 210	0	0	0	16 210	Община Бобов дол	
1.1.2.1.3	Изграждане на места за настаняване в общината	500						Частен сектор	Община Бобов дол
М 1.1.2.2	**Развитие на туристически обекти**	1 613	0	0	0	0	0		
1.1.2.2.1	Изграждане и поддържане на екопътеки в общината	1 000						Община Бобов дол	
1.1.2.2.2	Реставрация на паметник "Пламъка" и рехабилитация на прилежаща инфраструктура и терени, вкл. обособяване на осветление	50						Община Бобов дол	
1.1.2.2.3	Изгржадане на покрив на трибуните на Амфитеатър в гр. Бобов дол, интегриране на озвучителна система и мултимедия и др. мерки	50						Община Бобов дол	
1.1.2.2.4	Развитие, поддръжка и обновяване, реставрация и консервация на културни, природни и други туристически забележителности и паметници на културата. Развитие на туристически продукти, услуги и маршрути	513						Община Бобов дол	
М 1.1.2.3	**Подобряване на информираността, маркетинга и рекламата на местните туристически**	520	0	0	0	0	0		

	продукти.								
1.1.2.3.1	Извършване на маркетингови проучвания, разработване и изпълнение на рекламни и маркетингови кампании за повишаване популярността на региона и неговите туристически продукти и културно наследство, вкл. участия в туристически борси, изложения и други събития	150						Община Бобов дол	
1.1.2.3.2	Организиране на културни събития и фестивали, музикални и спортни събития, чествания и други мероприятия, свързани с развитието на туристически атракции или други забележителности в общината и популяризиране на бита и културата на общината	150						Община Бобов дол	Участници в събитията
1.1.2.3.3	Разработване/актуализация на общински стратегии и програми за развитие на туризма и културното наследство	20						Община Бобов дол	
1.1.2.3.4	Създаване на междуобщински и трансгранични партньорства за развитие на туризма и промотиране на туристическите продукти	200						Община Бобов дол	Други общини/ организации
М 1.1.2.4	**Опазване на културното наследство и развитие на културната инфраструктура в общината**	3 120	0	0	0	0	0		

1.1.2.4.1	Изграждане на "Музей на въгледобива" в гр. Бобов дол, вкл. чрез реконструкция на съществуващи сгради и обособяване и оборудване на интерпретативен център и експозиционна зала	700						Община Бобов дол	
1.1.2.4.2	Ремонт и обновяване на Културен дом, гр. Бобов дол *(топлоизолация на външни стени, подмяна на неподменена дограма, топлоизолация на под, топлоизолация на покрив, подмяна на осветителни тела, инсталиране на термопомпени климатични агрегати „въздух-въздух" за отопление, подмяна на настилки, вътрешен ремонт и оборудване)*	420						Община Бобов дол	
1.1.2.4.3	Цялостен ремонт на всички читалища в общината, вкл. укрепване на сградите, мерки за енергийна ефективност и др.	2 000						Община Бобов дол	
СЦ 1.1.3.	**Подобряване качеството на човешките ресурси и насърчаване на заетостта**	530	71 473	0	29 628	0	41 845		
М 1.1.3.1	**Насърчаване на заетостта и подкрепа за мобилността на работната сила**	250	71 473	0	29 628	0	41 845		
1.1.3.1.1	Увеличаване на трудовата заетост, чрез прилагане на програми за заетост, вкл. временна заетост и/или стартиране на собствен бизнес сред младежите, безработни и трайно	100	71 473	0	29 628	0	41 845	Работодатели/ безработни лица/ НПО	Община Бобов дол

	безработни и други								
1.1.3.1.2	Подкрепа и сътрудничество с предприемачи, създаващи нови работни места.	50						Община Бобов дол	Частен сектор/ НПО
1.1.3.1.3	Реализация на проекти, осигуряващи нови работни места.	100						Частен сектор/ НПО	Община Бобов дол
М 1.1.3.2	**Подобряване качеството на човешките ресурси, чрез повишаване на образованието и квалификацията**	280	0	0	0	0	0		
1.1.3.2.1	Обучения за квалификация и преквалификация, придобиване на ключови компетенции и личностни умения и други мерки, насочени към младежи, безработни и трайни безработни лица и лица от маргинализирани общности за включване в пазара на труда	200						Община Бобов дол	Частен сектор/ НПО/ безработни лица
1.1.3.2.2	Обучения за преквалификация, придобиване на ключови компетенции, личностни умения и други на заетите лица	50						Работодатели/ НПО/ заети	Община Бобов дол
1.1.3.2.3	Обвързване на професионалното образование с нуждите на местния бизнес (обучение, стажуване и практики).	30						Работодатели/ НПО/ заети	Община Бобов дол
П 1.2.	**Стабилизиране, модернизиране и развитие на селското и горското стопанство**	5 665	392 641	0	392 641	0	0		

СЦ 1.2.1.	**Развитие на екологично селско стопанство и укрепване жизнеспособността на земеделските стопанства**	3 600	0	0	0	0	0		
М 1.2.1.1	**Изграждане на съвременно, иновативно селско стопанство.**	2 750	0	0	0	0	0		
1.2.1.1.1	Въвеждане на съвременни технологии в селското стопанство	700						Частен сектор/ земеделски производители	
1.2.1.1.2	Реконструкция и осъвременяване на земеделските стопанства и ферми	1 000						Частен сектор/ земеделски производители	
1.2.1.1.3	Насърчаване предприемачеството в областта на селското и горското стопанство	500						Частен сектор/ земеделски производители	
1.2.1.1.4	Оптимизиране на поливното земеделие	50						Частен сектор/ земеделски производители	
1.2.1.1.5	Рекултивация на пост-минни терени	500						Община Бобов дол	
М 1.2.1.2	**Подпомагане развитието на земеделието и животновъдството, вкл. биологичното производство**	850	0	0	0	0	0		
1.2.1.2.1	Мерки за развитие и подпомагане на замеделението (оранжейното производство, овощарството и лозарството, етерично-маслените култури и трайните насаждения и други)	200						Земеделски производители	

1.2.1.2.2	Мерки за развитие и подпомагане на животновъдството	200						Животновъди	
1.2.1.2.3	Стимулиране, развитие и подпомагане на биологично селскостопанско производство, вкл. чрез организиране на информационни кампании, семинари и обучения по биоземеделие	50						Земеделски производители	
1.2.1.2.4	Изграждане на пазар на производители	400						Община Бобов дол	
СЦ 1.2.2.	**Изграждане на устойчиво и конкурентно горско стопанство**	670	0	0	0	0	0		
М 1.2.2.1	**Устойчиво управление на горите и горския фонд**	670	0	0	0	0	0		
1.2.2.1.1	Възобновяване и залесяване на горския фонд, чрез провеждане на отгледни, санитарни и възобновителни сечи.	60						Община Бобов дол	ДГС
1.2.2.1.2	Подобряване и поддръжка на противопожарна инфраструктура – лесокултурни прегради, противопожарни просеки, минерализовани ивици, горски пътеки и маршрути, противопожарни стени	400						Община Бобов дол	ДГС
1.2.2.1.3	Реализиране на дейности за насърчаване почистване на теренте от отпадна дървесина след дърводобив, чрез засилване контрола върху дърводобива и повишаване културата на	50						Община Бобов дол	ДГС

	населението								
1.2.2.1.4	Залесяване на изоставени земеделски земи с местни дървесни видове.	70						Община Бобов дол	ДГС
1.2.2.1.5	Дейности по поддържна на залесени площи	80						Община Бобов дол	ДГС
1.2.2.1.6	Организиране на странични ползвания на горския фонд – събиране на билки, гъби и др. дивораст. растения	10						Община Бобов дол	ДГС/ частен сектор
СЦ 1.2.3.	**Борба с ерозията, наводненията, пожарите, неблагоприятните климатични промени и вредителите.**	1 395	392 641	0	392 641	0	0	Община Бобов дол	
М 1.2.3.1	**Изграждане на система за наблюдение, превенция и борба с пожарите**	190	0	0	0	0	0	Община Бобов дол	
1.2.3.1.1	Изграждане на оповестителна система и инфраструктура за наблюдение, превенция и борба с пожарите, поставяне на оповестителни табели	90						Община Бобов дол	
1.2.3.1.2	Изграждане и рехабилитация на горски пътища	100						Община Бобов дол	
М 1.2.3.2	**Борба с ерозията, наводненията, неблагоприятните климатични промени и вредителите**	1 205	392 641	0	392 641	0	0		
1.2.3.2.1	Почистване и презалесяване на опожарените и ерозирали терени, гори, пострадали от пожари и други природни бедствия	35						Община Бобов дол	
1.2.3.2.2	Системна организация на борбата с вредители и болести по горите.	20						Община Бобов дол	

1.2.3.2.3	Почистване на коритото и корекция на река Бобовдолска, Лесновска и Горещица	700	392 641		392 641			Община Бобов дол	
1.2.3.2.4	Укрепване на свлачища	450						Община Бобов дол	

Стратегическа цел 2. „Повишаване привлекателността на община Бобов дол чрез интегрирано развитие на територията, рехабилитация на инфраструктурата и подобряване на околната среда в общината и качеството на живот на населението“.			**66 107**	**623 108**	**72 420**	**0**	**0**	**550 687**		
П 2.1.	**Развитие и модернизация на инфраструктурата и създаване на качествена жизнена среда в общината**		18 510	243 014	0	0	0	243 014		
	СЦ 2.1.1.	**Комплексно градско планиране**	870	0	0	0	0	0		
	М 2.1.1.1	**Обновяване на кадастрални и регулационни планове, вкл. изработване на цифрови кадастрални карти**	720						Община Бобов дол	
	М 2.1.1.2	**Изготвяне на общ устройствен план на гр. Бобов дол и изготвяне/ актуализиране на подробни устройствени планове на населените места в общината чрез прилагане на съвременни технологии**	80						Община Бобов дол	

М 2.1.1.3	**Изготвяне на подземен кадастър на гр. Бобов дол и на населените места в общината**	70						Община Бобов дол	
СЦ 2.1.2.	**Подобряване състоянието на пътната инфраструктура и уличната мрежа**	16 430	243 014	0	0	0	243 014		
М 2.1.2.1	**Изграждане и рехабилитация на общинската пътна инфраструктура и привеждането й в съответствие с европейските изисквания**	7 250	0	0	0	0	0		
2.1.2.1.1	Рехабилитация на четвъртокласен път Мала Фуча - Голема Фуча	1 500						Община Бобов дол	
2.1.2.1.2	Рехабилитация и реконструкция на общински път KNL 1016; стар № IV - 62031, /II – 62 Невестино – Дупница / - Долистово – Новоселяне – Коркина, в ОБЩИНА Бобов дол, за участък : път / Невестино – Дупница / (км: 0+000) до с.Новоселяне (км: 9+000)	2 250						Община Бобов дол	
2.1.2.1.3	Рехабилитация на път KNL 1012 / път III-602(Бобов дол-Коняво)-Бабино-Голема фуча III-623(Бобов дол-Жедна)/	2 500						Община Бобов дол	
2.1.2.1.4	Рехабилитация на други общински пътища	1 000						Община Бобов дол	
М 2.1.2.2	**Изграждане и рехабилитация на вътрешно-уличната мрежа и местната транспортна свързаност**	9 180	243 014	0	0	0	243 014		

2.1.2.2.1	Реконструкция на улична мрежа, вкл. тротоари в населените места в общината	2 000	243 014				243 014	Община Бобов дол	
2.1.2.2.2	Изграждане на ул. Вела Пеева, кв. Христо Ботев, гр. Бобов дол, вкл. проектиране, строителен и авторски надзор	200						Община Бобов дол	
2.1.2.2.3	Изграждане на ул. Здравец, кв. Христо Ботев, гр. Бобов дол, вкл. проектиране, строителен и авторски надзор и провеждане на очуждителни процедури	200						Община Бобов дол	
2.1.2.2.4	Доизграждане на ул. Еделвайс, кв. Христо Ботев, гр. Бобов дол, вкл. проектиране, строителен и авторски надзор	70						Община Бобов дол	
2.1.2.2.5	Изграждане на нова улична мрежа в гр. Бобов дол и селата в общината	1 000						Община Бобов дол	
2.1.2.2.6	Монтиране на видеонаблюдение на територията на общината, вкл. радари, пътни станции, светофарни уредби и др. във всички населени места в общината	4 000						Община Бобов дол	МВР
2.1.2.2.7	Изграждане на улично осветление	500						Община Бобов дол	
2.1.2.2.8	Усвояване на общински терени за обособяване на паркинги	80						Община Бобов дол	
2.1.2.2.9	Изграждане на 10 км. велоалеи	100						Община Бобов дол	
2.1.2.2.10	Изграждане и/или подмяна на спирки на градския транспорт в населените места	30						Община Бобов дол	

2.1.2.2.11	Подобряване на транспортна свързаност между населените места, чрез включване на нови населени места в общинската транспортна схема	1 000						Община Бобов дол	Превозвачи
СЦ 2.1.3.	**Повишаване на енергийната ефективност, чрез изграждане на алтернативни енергийни източници и обновяване на енергийната инфраструктура**	1 160	0	0	0	0	0		
М 2.1.3.1	**Изграждане и експлоатация на енергийната инфраструктура и проучване възможности за използване на алтернативните източници на енергия**	470	0	0	0	0	0		
2.1.3.1.1.	Увеличаване на използваната енергия от ВЕИ в общинския сектор (монтиране на слънчеви колектори и фотоволтаични панели на покриви и фасади на сгради – общинска собственост)	200						Община Бобов дол	
2.1.3.1.2.	Насърчване на използването на енергия от ВЕИ в частния сектор	260						Община Бобов дол	Частни инвеститори
2.1.3.1.3.	Проучване на възможностите за алтернативно отопление в Бобов дол	10						Община Бобов дол	
М 2.1.3.2	**Подобряване на енергийната ефективност на сградния фонд**	670	0	0	0	0	0		
2.1.3.2.1	Подобряване енергийната ефективност сгради в общината (общински, жилищни и производствени)	600						Собственици на жилищни и производствени сгради	

	2.1.3.2.2	Изготвяне на технически паспорт и енергиен паспорт за сгради общинска собственост (общо 22 сгради на училища, читалища, кметства и др.)	70						Община Бобов дол	
	М 2.1.3.3	**Изграждане на газопреносна мрежа в общината**	20	0	0	0	0	0		
	2.1.3.3.1	Проучване на възможностите за газификация и реализация на газификацията на гр. Бобов дол	20						Община Бобов дол	
	СЦ 2.1.4.	**Обновяване и осъвременяване на съобщителната мрежа**	50	0	0	0	0	0		
	М 2.1.4.1.	**Развитие на високоскоростен широколентов достъп до интернет, вкл. чрез включване на община Бобов дол към проект на ИАЕСМИС**	50						ИАЕСМИС/ доставчици на интернет	Община Бобов дол
П 2.2.	**Повишаване на жизнения стандарт на населението в общината чрез подобряване на средата на живот, здравните, образователните и социалните услуги в общината**		12 047	327 134	35 880	0	0	291 254		
	СЦ 2.2.1.	**Подобряване средата на живот**	5 727	47 380	0	0	0	47 380		
	М 2.2.1.1	**Благоустрояване на обществени места, места за спорт и отдих, паркове и градини**	5 727	47 380	0	0	0	47 380		
	2.2.1.1.1	Цялостно обновяване и оборудване на градски стадион, вкл. изграждане на трибуни, монтиране на осветление, система за	1 500						Община Бобов дол	

	поливане и др.								
2.2.1.1.2	Цялостна реконструкция и оборудване на зала за борба и зала за бокс в гр. Бобов дол	420	6 427				6 427	Община Бобов дол	
2.2.1.1.3	Цялостна реконструкция на плувен басейн в гр. Бобов дол	1 000						Община Бобов дол	
2.2.1.1.4	Изграждане на спортни площадки в района градски парк, гр. Бобов дол 2 бр. (вкл. огради, настилки, оборудване и осветление)	180						Община Бобов дол	
2.2.1.1.5	Обособяване на места за отдих и почивка, детски и спортни площадки, закупуване и монтиране на пейки, кошчета, ремонт, подмяна и доставка на нови съоръжения за детски площадки, поставяне на табели, осветление и др. в населените места в общината	600	23 843				23 843	Община Бобов дол	
2.2.1.1.6	Обособяване на парк под сградата на Младежки дом	200						Община Бобов дол	
2.2.1.1.7	Обособяване и рехабилитация, вкл. оборудване (пейки, кошчета и др.) на други паркове и зелени площи в населените места в общината	100						Община Бобов дол	
2.2.1.1.8	Рехабилитация, почистване, озеленяване и зацветяване на междублоковите пространства и площади в населените места в общината	50	17 110				17 110	Община Бобов дол	
2.2.1.1.9	Реконструкция и модернизация на общински пазар	300						Община Бобов дол	Собственици на обекти на пазара

2.2.1.10	Изграждане на градски площад и зона за отдих в квартал "Миньор", град Бобов дол	800						Община Бобов дол	
2.2.1.11	Стимулиране на спортната активност сред младежите в общините Бобов дол и Майданпек	577						Община Бобов дол	Община Майданпек
СЦ 2.2.2.	**Обновяване на социалната и здравната инфраструктура и подобряване качеството на предоставяните от тях услуги.**	2 600	279 754	35 880	0	0	243 874		
М 2.2.2.1	**Насърчаване на социалното приобщаване и намаляването на бедността, чрез осигуряване на адекватна социална инфраструктура и интеграция на групите в неравностойно положение.**	820	279 754	35 880	0	0	243 874		
2.2.2.1.1	Изграждане на Дом за стари хора (в сградата на Дом за деца в с. Горна Козница)	100						Община Бобов дол	
2.2.2.1.2	Разширяване на ЦНСТ за хора с психични увреждания в с. Мламолово	80						Община Бобов дол	
2.2.2.1.3	Текущи ремонти на ЦНСТ 1 и 2 в гр. Бобов дол	20						Община Бобов дол	
2.2.2.1.4	Текущи ремонти и подмяна на отоплителната система в ЦСРИ	80						Община Бобов дол	
2.2.2.1.5	Изграждане на Център за работа с деца	150						Община Бобов дол	
2.2.2.1.6	Ремонт и оборудване на сгради на пенсионерски клубове в гр. Бобов дол и населените места в общината	100						Община Бобов дол	

2.2.2.1.7	Провеждане на информационни кампании и образователни програми в училищата за превенция на рисковото поведение на деца и младежи и здравна и социална просвета против зависимостите.	20						Община Бобов дол	
2.2.2.1.8	Осигуряване на равен достъп до образование, здравеопазване и социални услуги на лица и групи в неравностойно положение	20						Община Бобов дол	
2.2.2.1.9	Изграждане на нови социалени обекти и разкриване на допълнителни социални услуги в община Бобов дол, вкл. програми, предлагащи грижи и помощ в домашна среда	100						Община Бобов дол	
2.2.2.1.10	Подобряване на достъпа до обществени сгради и улична мобилност на лица в неравностойно положение	80						Община Бобов дол	
2.2.2.1.11	Подобряване условията за живот на уязвими, малцинствени и социално слаби групи от населението и други групи в неравностойно положение.	50	279 754	35 880			243 874	Община Бобов дол	
2.2.2.1.12	Разработване и актуализиране на стратегии за развитие на социалните услуги и социална интеграция в община Бобов дол	20						Община Бобов дол	
М 2.2.2.2	**Осъвременяване на здравната инфраструктура в общината за предоставяне на по-качествени здравни**	780	0	0	0	0	0		

	грижи								
2.2.2.2.1	Цялостен ремонт, мерки за енергийна ефективност и оборудване на МБАЛ "Стоян Сантев" - гр. Бобов дол	300						Община Бобов дол	
2.2.2.2.2	Ремонт и оборудване на Медицински център 1 - гр. Бобов дол	200						Община Бобов дол	
2.2.2.2.3	Ремонт и оборудване на Хоспис - гр. Бобов дол	80						Община Бобов дол	
2.2.2.2.4	Ремонт и оборудване на медицински кабинети в селата в общината и изграждане на мобилни кабинети за села, в които не са разкрити здравни служби	100						Община Бобов дол	
2.2.2.2.5	Реконструкция на Здравен дом и превръщането му в Дневен център за възрастни хора	100						Община Бобов дол	
М 2.2.2.3	**Реконструкция на пустеещи общински сгради в населените места в общината (стари училища и др.) за целите на превръщането им в центрове и обекти, предоставящи образователни, здравни, социални, културни и други услуги на населението**	1 000						Община Бобов дол	Доставчици на здравни, социални, образователни и др. услуги
СЦ 2.2.3.	**Инвестиции в образованието, уменията и ученето през целия живот**	3 720	0	0	0	0	0		

М 2.2.3.1.	**Обновяване на образователната инфраструктура**	3 700	0	0	0	0	0		
2.2.3.1.1	Ремонт и оборудване на училищен двор и спортна площадка, вертикална планировка и допълнителни мерки за реконструкция и оборудване, вкл. на специализирани кабинети и компютърен софтуер и хардуер на ОУ "Никола Вапцаров", гр. Бобов дол	400						Община Бобов дол	
2.2.3.1.2	Изграждане на инфраструктура за достъпност на лица с увреждания, подмяна на радиатори, ремонт и оборудване на училищен двори спортна площадка, вертикална планировка и допълнителни мерки за реконструкция и оборудване, вкл. на специализирани кабинети и компютърен софтуер и хардуер на СОУ "Христо Ботев", гр. Бобов дол	300						Община Бобов дол	
2.2.3.1.3	Цялостен ремонт, вертикална планировка и изграждане на инфраструктура за достъпност на лица с увреждания и оборудване на ЦДГ "Миньор" и ОДЗ "Дружба", вкл. филиал и детска ясла	3 000						Община Бобов дол	
М 2.2.3.2.	**Повишаване качеството на образованието**	20	0	0	0	0	0		

	2.2.3.2.1	Организиране на извънкласни форми за интегриране на изоставащи в образованието от деца (пленери, кръжоци, открити уроци и др.)	20						Община Бобов дол	Училища
П 2.3.	**Ефективно управление на природните ресурси и опазване на околната среда**		35 550	52 959	36 540	0	0	16 419		
	СЦ 2.3.1.	**Изграждане и подобряване на екологичната инфраструктура и подобряване качествата на околната среда**	35 370	52 959	36 540	0	0	16 419		
	М 2.3.1.1.	**Изграждане, реконструкция и поддръжка на водоснабдителната и канализационната инфраструктура в общината**	35 000	17 019	600	0	0	16 419		
	2.3.1.1.1	Доизграждане, реконструкция и рехабилитация на водоснабдително-канализационната мрежа (битова и дъждовна) и изграждане на ПСОВ – гр. Бобов дол	26 000	600	600				Община Бобов дол	
	2.3.1.1.2	Рехабилитация на водопроводна и канализационна мрежа в селата в община Бобов дол	3 000	16 419				16 419	Община Бобов дол	
	2.3.1.1.3	Изграждане на локални ПСОВ	1 000						Община Бобов дол	
	2.3.1.1.4	Изграждане на ПСПВ за гр. Бобов дол и група села	5 000						Община Бобов дол	
	М 2.3.1.2.	**Подобряване управлението на отпадъците в общината**	340	35 940	35 940	0	0	0		

2.3.1.2.1	Оптимизиране на системата за събиране и транспортиране на битовите отпадъци и отпадъците от опаковки	50	35 940	35 940				Община Бобов дол	
2.3.1.2.2	Подобряване системата за събиране и оползотворяване на биоразградимите отпадъци	30						Община Бобов дол	
2.3.1.2.3	Разделно събиране на опасни и специфични отпадъци/отработени масла, батерии, луминисцентни лампи, излезли от употреба МПС	5						Община Бобов дол	
2.3.1.2.4	Подобряване на системата за събиране и транспортиране на строителни и производствени отпадъци	100						Община Бобов дол	
2.3.1.2.5	Ликвидиране на стари замърсявания	20						Община Бобов дол	
2.3.1.2.6	Провеждане на информационни кампании сред населението за разделното събиране на отпадъците.	5						Община Бобов дол	
2.3.1.2.7	Изграждане на система за компостиране и сепарираща инсталация	30						Община Бобов дол	
2.3.1.2.8	Доставка на специализирано оборудване за управление на отпадъците в общината	100						Община Бобов дол	
М 2.3.1.3.	**Опазване и подобряване на околната среда и превенция на екологичните рискове**	30	0	0	0	0	0		
2.3.1.3.1	Разработване/актуализация на Програма за опазване на околната среда в община Бобов дол	10						Община Бобов дол	

2.3.1.3.2	Провеждане на мерки за адаптация към климатичните промени	20						Община Бобов дол	
СЦ 2.3.2.	**Опазване на околната среда и биоразнообразието**	180	0	0	0	0	0		
М 2.3.2.1	**Опазване и възстановяване на видове, хабитати, екосистеми и ландшафти. Опазване на генетичното разнообразие и биологичната сигурност**	50						Община Бобов дол	
М 2.3.2.2	**Подобряване на информираността и повишаване активността на местната общественост за опазване на биологичното разнообразие.**	10						Община Бобов дол	
М 2.3.2.3	**Картиране и биофизична оценка на екосистемите**	120						Община Бобов дол	
Стратегическа цел 3. „Добро управление и качествено административно обслужване чрез укрепване на институционалния капацитет на местно ниво“		**1 582**	**59 740**	**59 740**	**0**	**0**	**0**		
П 3.1.	**Подобряване качеството на публичните услуги и информираността на граждани и бизнес**	1 122	59 740	59 740	0	0	0		
СЦ 3.1.1.	**Благоустрояване на обекти на обществено обслужване и подобряване достъпа до основните административни услуги**	1 052	59 740	59 740,0	0,0	0	0		
М 3.1.1.1	**Реконструкция и модернизация на обществените сгради.**	1 020	59 740	59 740	0	0	0		

3.1.1.1.1	Реконструкция на сградата на Общинска администрация Бобов дол *(топлоизолация на външни стени, подмяна на неподменена дограма, топлоизолация на под, топлоизолация на покрив, подмяна на осветителни тела, подмяна на настилки, вътрешен ремонт и оборудване, вкл. техническо оборудване (хардуерно и софтуерно))*	300	59 740	59 740				Община Бобов дол	
3.1.1.1.2	Ремонт на Комплексна сграда с. Мало село *(топлоизолация на външни стени, подмяна на неподменена дограма, топлоизолация на под, топлоизолация на покрив, подмяна на осветителни тела, инсталиране на термопомпени климатични агрегати „въздух-въздух" за отопление, подмяна на настилки, вътрешен ремонт и оборудване, вкл. техническо оборудване (хардуерно и софтуерно))*	320						Община Бобов дол	
3.1.1.1.3	Ремонт, мерки за енергийна ефективност и оборудване, вкл. техническо оборудване (хардуерно и софтуерно)на кметствата в населените места в община Бобов дол	400						Община Бобов дол	
М 3.1.1.2	**Подобряване на качеството и видовете административни услуги.**	20	0	0	0	0	0		
3.1.1.2.1	Изграждане и/или развитие на Портал за он-лайн административни услуги на сайта на общината.	5						Община Бобов дол	

3.1.1.2.2	Проучване/допитване до общественото мнение чрез анкети, въпросници и др. за оценка на предлаганите услуги, въвеждане на система за оценка СЕМКО (система за експресно мнение за качеството на обслужване)	5						Община Бобов дол	
3.1.1.2.3	Обновяване и актуализация на електронната страница на община Бобов дол, вкл. за целите на предоставяне на по-голям брой електронни услуги	10						Община Бобов дол	
М 3.1.1.3	**Прозрачно управление и подобрена информираност на гражданите**	12	0	0,0	0,0	0	0		
3.1.1.3.1.	Изграждане на мрежа от информационни табла (електронни) във всички населени места за обществено осведомяване и информиране	7						Община Бобов дол	
3.1.1.3.2.	Реклама и публичност на културните, екологичните и социалните общински инициативи.	5						Община Бобов дол	
СЦ 3.1.2.	**Стратегическо планиране и обществено включване**	70	0	0	0	0	0		
М 3.1.2.1	**Подобряване на публичните политики.**	65	0	0	0				
3.1.2.1.1	Разработване и актуализация на стратегически и програмни документи в различни области на политика, провеждани от община Бобов дол	50						Община Бобов дол	

	3.1.2.1.2	Разработване на оценки на Общински план за развитие съгласно Закон за регионалното развитие, вкл. актуализация на ОПР 2014-2020 г.	15						Община Бобов дол	
	М 3.1.2.2	**Взаимодействие с гражданския сектор при планиране, изпълнение, мониторинг и контрол на местните политики**	5	0	0,00	0,00	0	0		
	3.1.2.2.1	Организиране на обществени форуми и дискусии във връзка с планирането, изпълнението, мониторинга и контрола на местните политики	5						Община Бобов дол	
П 3.2.	**Укрепване на административния капацитет на общинска администрация Бобов дол**		100	0	0	0	0	0		
	СЦ 3.2.1.	**Подобряване квалификацията на администрацията и обмена на добри практики**	100	0	0	0	0	0		
	М 3.2.1.1	**Повишаване квалификацията на общински служители и общински съветници**	100	0	0	0	0	0		
	3.2.1.1.1	Обучения и обмен на добри практики на общински служители и общински съветници за подготовка и управление на проекти, финансирани от ЕС и други донорски програми през период 2014-2020	50						Община Бобов дол	

	3.2.1.1.2	Обучения и обмен на добри практики на общински служители и общински съветници в различни области от компетентност	50						Община Бобов дол	
П 3.3.	**Подпомагане изграждането на местно партньорство за развитие**		360	0	0	0	0	0		
	СЦ 3.3.1.	**Подобряване на координацията и взаимодействието между различните селищни места, междуобщинските партньорства, партньорството с бизнеса и гражданския сектор.**	360	0	0	0	0	0		
	М 3.3.1.1	**Разширяване на вътрешните и регионални партньорства, партньорствата с гражданския сектор и представителите на неправителствени организации**	20	0	0	0	0	0		
	3.3.1.1.1	Създване и развитие на партньорства между общината и неправителствения сектор за реализация на инициативи в областта на социалните услуги, здравеопазването, образованието, туризма и др.	20						Община Бобов дол	
	М 3.3.1.2	**Изграждане на партньорства за реализация на регионални, национални и трансгранични инициативи**	100	0	0	0	0	0		
	3.3.1.2.1	Включване на общината в регионални, национални, трансгранични и международни партньорства и	100						Община Бобов дол	

	побратимявания с други общини и организации за развитие на различни инициативи								
М 3.3.1.3	**Създаване и развитие на Местната Инициативна Група (МИГ) за развитие на местното предприемачество, обществените инфраструктури и услугите**	120	0	0	0	0	0		
3.3.1.3.1	Разработване на стратегия за Местната Инициативна Група (МИГ) през програмен период 2014-2020	20						Община Бобов дол	Членове на МИГ
3.3.1.3.2	Реализация на инициативи към МИГ	100							Членове на МИГ
М 3.3.1.4	**Стимулиране развитието на публично-частното партньорство**	120	0	0	0	0	0		

Системата от индикатори за наблюдение на изпълнението на Общинския план за развитие на община Бобов дол е основен инструмент за проследяване степента на изпълнение на ОПР. Те освен, че измерват резултатите са и средство за изготвяне на годишните доклади за изпълнението на ОПР, междинната и последващата оценка на ОПР. Индикаторите за наблюдение и оценка са дефинирани съобразно смисъла и съдържанието на стратегическите цели и приоритетните области на ОПР. Индикаторите измерват ефектите от изпълнението на мерките в рамките на приоритетните области. Проследяването на степента на изпълнение на целите става посредством системата от индикатори, която обединява два основни компонента - индикатори за въздействие и индикатори за резултат.

Индикаторите, на чиято база се извършва наблюдението и оценката са два вида:

- **Индикатори за резултат:** отнасят се до наблюдение и оценка на приоритетите и мерките за развитие на общината;

Таблица 17 – Изпълнение на индикаторите за резултат

Индикатор за резултат	Мярка	Начална стойност	Целева стойност	Година				Източник на информация
				2014	2015	2016	2017	
Приоритет 1.1: Постигане на икономически растеж чрез подобряване на бизнес средата, насърчаване на инвестициите, развитие туризма и повишаване качеството на човешкия ресурс в общината								
Брой изградени индустриални/производствени зони	бр.	0	1	0	0	0	0	ИСУН
Брой създадени клъстери	бр.	0	1	0	0	0	0	ИСУН
Брой изградени технологични паркове/бизнес инкубатори/центрове за технологичен трансфер	бр.	0	1	0	0	0	0	ИСУН
Брой реконструирани/модернизирани/оборудвани МСП	бр.	0	5%	0	1	0	0	ИСУН
Брой разработени програми за привличане на инвеститори	бр.	0	1	0	0	0	0	Община
Брой участия на местни/национални/международни панаири и изложения	бр.	0	3	0	0	0	0	Община
Брой изградени места за настаняване в общината	бр.	0	7	0	1	0	0	Публични регистри
Изграден музей на въгледобива	бр.	0	1	0	0	0	0	Община
Реставриран паметник "Пламъка"	бр.	0	1	0	0	0	0	Община
Реализирани проекти за допълнителни мерки за реконструкция и оборудване на Амфитеатър в гр. Бобов дол	бр.	0	1	0	0	0	0	Община
Изградена туристическа инфраструктура /велоалеи, екопътеки и др./	бр.	0	5	0	0	0	0	Община
Брой извършени маркетингови проучвания	бр.	0	3	0	0	0	0	Община
Брой организирани културни събития и фестивали	бр.	0	12				0	Община
Ремонтиран културен дом - гр. Бобов дол	бр.	0	1	0	0	0	0	Община
Брой ремонтирани читалища	бр.	0	10	0	1	0	0	Община
Реализирани програми/проекти за заетост	бр.	x	10	2	2	2	2	Община

Приоритет 1.2: Стабилизиране, модернизиране и развитие на селското и горското стопанство								
Реализирани проекти за насърчаване изграждане/модернизиране на земеделски стопанства	бр.	0	5	0	18	0	0	http://iacs-online.dfz.bg
Реализирани проекти за подпомагане развитието на земеделието и животновъдството, вкл. биологичното производство	бр.	0	5	0	4	0	0	http://iacs-online.dfz.bg
Реализирани проекти за изграждане на устойчиво и конкурентно горско стопанства	бр.	0	5	0	0	0	0	ДФЗ – Община
Изграден пазар на производители	бр.	0	1	0	0	0	0	Община
Реализирани проекти за борба с ерозията, наводненията, пожарите, неблагоприятните климатични промени и вредителите	бр.	0	4	0	0	0	0	ДФЗ – Община
Приоритет 2.1: Развитие и модернизация на инфраструктурата и създаване на качествена жизнена среда в общината								
Разработен Общ устройствен план	бр.	0	1	0	0	0	1	Община
Разработен подземен кадастър	бр.	0	1	0	0	0	0	Община
Рехабилитирани общински пътища	км	0	31	0	8,138	0	0	Община
Рехабилитирани улици	км	0	113	0	0,87	0	0	Община
Разширена и реконструирана водопроводна мрежа	км	0	82	0	0	0	0	Община
Разширена и реконструирана канализационна мрежа мрежа	км	0	113	0	14,958	0	0	Община
Изградена ПСОВ	бр.	0	1	0	0	0	0	Община
Изградени ВЕИ	бр.	0	5	0	0	0	0	Община
Приоритет 2.2: Повишаване на жизнения стандарт на населението в общината чрез подобряване на средата на живот, здравните, образователните и социалните услуги в общината								
Изградени/обновени спортни съоръжения	бр.	0	3	0	0	0	0	Община
Изградени спортни площадки	бр.	0	2	0	0	0	0	Община
Изграден парк	бр.	0	1	0	1	0	0	Община
Брой образователни заведения с обновена инфраструктура	бр.	0	3	0	0	0	0	Община

Изградена система за компостиране и сепарираща инсталация	бр.	0	1	0	0	0	0	Община
Брой обновени детски ясли/детски градини	бр.	0	3	0	0	0	0	Община
Брой обновени социални заведения	бр.	0	1	0	0	0	0	Община
Приоритет 3.1: Подобряване качеството на публичните услуги и информираността на граждани и бизнес								
Брой реконструирани обществени сгради	бр.	0	4	0	0	0	0	Община
Брой електронни административни услуги	бр.	8	10	0	0	0	0	Община
Брой проекти за реклама и публичност на общинските инициативи	бр.	0	10	0	0	0	0	Община
Приоритет 3.2: Укрепване на административния капацитет на общинска администрация Бобов дол								
Обучени общински служители	%	x	90%					Община
Приоритет 3.3: Подпомагане изграждането на местно партньорство за развитие								
Брой реализирани проекти за трансгранично и междурегионално сътрудничество	бр.	x	5	1	0	0	1	Община
Създадена МИГ	бр.	0	1	0	0	0	1	Община

- **Индикатори за въздействие:** отчитат изпълнението на специфичните и стратегически цели и имат цялостна оценка на ефективността на избраната политика за развитие.

Таблица 17 – Изпълнение на индикаторите за въздействие

№	Индикатор за въздействие	Мярка	Начална стойност	Целева стойност	Година					Източник на информация
					2013	2014	2015	2016	2017	
Стратегическа цел 1. „Постигане на интелигентен икономически растеж, създаване на благоприятна среда за инвестиции, развитие на МСП и модернизация на земеделските производства“.										
1	РДМА	хил. лв.	1 620	3 600	1 537	2 891	3 616	1 671	1 607	ТСБ
2	ПДМА	хил. лв.	16 529	20 000	5 728	10 073	34 638	13 287	19 071	ТСБ
3	Коефициент на икономическа активност	%	39.56%	55%						ТСБ
4	Увеличаване броя на предприятията в нефинансовия сектор	бр.	195	215	197	189	191	184	195	ТСБ
5	Приходи от хотериерство и ресторантьорство	хил. лв.	371	480	239	681	592		621	ТСБ
6	Приходи от сектор селско, горско и рибно стопанство	хил. лв.	2 435	3 500	1841	2936	3135		4 237	ТСБ
Стратегическа цел 2. „Повишаване привлекателността на община Бобов дол чрез интегрирано развитие на територията, рехабилитация на инфраструктурата и подобряване на околната среда в общината и качеството на живот на населението“.										
	Механичен прираст (2013 г.)	‰	-15,07	> 7‰	x	x	x	x		НСИ
	Рехабилитирана улична и пътна общинска мрежа	км	0	145	0	0	9,008	0		Общината
	Равнище на безработица (2013 г.)	%	18,53	15	x	x	x	x		Агенция по заетостта; НСИ
	Естествен прираст	%	-143	-130						ТСБ
	Дял на лицата със завършено висше образование	%	6,24%	10%		6,24%	6,24%	6,24%		ТСБ
	Дял на лицата със завършено средно образование	%	46,29%	55%		46,29%	46,29%	46,29%		ТСБ
	Обхват на децата в детските ясли (2013)	%	14,4	20%	x	x	x	x		ТСБ

Стратегическа цел 3. „Добро управление и качествено административно обслужване чрез укрепване на институционалния капацитет на местно ниво“								
Електронни услуги, предоставяни от Общината	бр.	x	3	x	x	x	x	Отчети на Общината
Реализирани съвместни проекти с бизнес, институционални партньори и др.	бр.	x	5	x	x	x	x	Отчети на Общината
Изготвени въпросници за проучване на общественото мнение относно качеството на услугите, предоставяни от Общината	бр.	x	3	x	x	x	x	Отчети на Общината

4. Предприети действия за осигуряване на ефективност и ефикасност при изпълнение на общинския план за развитие

4.1. Мерки за наблюдение и механизми за събиране, обработване и анализ на данни

Мониторингът на Общинския план за развитие представлява системно наблюдение на даден процес, с цел фиксиране на съответствие или несъответствие на резултатите с първоначално планираните. Осъществяването му осигурява повишаване равнището на информационно обслужване на управлението към подобряване на качеството и ефективността в партньорството между общинската администрация и структурите на гражданското общество. Основната му цел е да осигурява надеждна обратна информация за състоянието на наблюдавания обект/субект с оглед формиране на правилни управленски решения.

Чрез мониторинга се цели да се предостави на компетентния орган и неговия екип, както и на главните заинтересовани страни, ранна информация за напредъка или липсата на напредък - по постигането на резултатите.

Мониторингът за наблюдение на изпълнението на Общинския план за развитие цели осигуряването на ефективно изпълнение на плана с оглед постигане на целите за интегрирано устойчиво местно развитие и ефикасно разходване на ресурсите за реализация на планираните дейности и проекти.

Предмет на системата за наблюдение и оценка са:

- изпълнението на целите и приоритетите на общинския план за развитие на основата на резултатите от подготовката и изпълнението на мерките и проектите, включени в Програмата за реализация на плана;

- организацията и методите на изпълнение, прилагани от органите за управление;
- предприетите мерки за осигуряване на информация и публичност за резултатите от изпълнението на плана за развитие.

По време на мониторинга се набират количествени и качествени данни за ежедневния процес по прилагането на конкретна политика, като напредъкът към текущия момент се сравнява с първоначалните очаквания, за да се определят евентуалните необходими корективни действия.

Системата за наблюдение и оценка на изпълнението на ОПР 2014-2020 съдържа следните основни компоненти:

- Очаквани резултати – органът, отговорен за изпълнението на плана следи и контролира изпълнението на очакваната промяна в социално-икономическото състояние на територията (вкл. преки и косвени ефекти), в резултат на реализацията на конкретните дейности по изпълнение на политиките за развитие;
- Индикатори за мониторинг – за проследяването на напредъка по изпълнението на конкретната политика и постигането на дефинираните очаквани резултати се разработва система за измерване на изпълнението въз основа на набор от ключови показатели;
- Източници на информация, методи и периодичност на събиране на информация – системата за мониторинг на изпълнението предоставя достатъчно изчерпателна информация относно конкретните източници на информация за проследяване на определените ключови индикатори, методите за събиране на информация, както и периодичност на събиране на информация за всеки един от дефинираните индикатори. Източниците на информация следва да бъдат достоверни и да предоставят достатъчно количествени и качествени данни, позволяващи проследяване на изпълнението на конкретни дейности и постигане на дефинираните резултати.
- Субекти на мониторинга и отговорности – изчерпателна информация относно субектите на мониторинга - органите/звената в съответната администрация, отговорни за организацията на процеса по наблюдение на изпълнението, както и ясно дефиниране на конкретните отговорности, свързани с планирането, подготовката, събирането и анализ на информация и отчитането на предприетите мерки за наблюдение;
- Предназначение на резултатите от проведения мониторинг – предоставяне на подходяща и своевременна информация за цялостния напредък към постигане на резултатите от прилагането на Органът, отговорен за изпълнението на плана.

За определяне на точните механизми за проследяване и измерване постигането на целите на конкретните общински политики и ефективността в хода на тяхната реализация са разработени Правила за мониторинг, контрол и последваща оценка на общинските политики за устойчиво развитие на община Бобов дол, приети с Решение №62/28.05.2014 г. на Общински съвет Бобов дол.

Орган за наблюдение на Общинския план за развитие на община Бобов дол за периода 2014-2020 г. е общинският съвет**.** В процеса на наблюдение на изпълнението на общинския план за развитие общинският съвет осигурява участието на заинтересуваните органи, организации, физически и юридически лица при спазване на принципа за партньорство, публичност и прозрачност при изпълнението на общинския план за развитие (чл.89, ал.1-2 от Правилник за прилагане на Закона за регионалното развитие).

Функциите на органа за наблюдение на изпълнението на Общинския план развитие, съгласно чл. 81 от ППЗРР, включват: осигуряване на информация и данни и прилагане на система от индикатори за наблюдение по отношение на реализацията на целите и приоритетите за местно развитие; координация на дейностите по наблюдението между централните и местните органи на изпълнителната власт, други заинтересувани органи, организации и юридически лица на основата на принципа за партньорство; осигуряване съответствие на действията по наблюдението с условията и правилата в областта на защитата на конкуренцията, държавните помощи, обществените поръчки, опазването на околната среда и насърчаването на равните възможности и социалното включване; обсъждане и одобряване на доклади за наблюдението на Общинския план за развитие; осигуряване на комуникация и взаимодействие с административните структури, участващи в процеса на изпълнение на Регионалния план за развитие и на Общинския план за развитие; разглеждане на предложения и вземане на решения за повишаване ефективността на процеса на наблюдение в случай на установяване на проблеми и пропуски; определяне и изпълнение на мерки за осигуряване на информация и публичност относно постигнатите резултати от наблюдението с цел да се гарантира прозрачност при изпълнението на документите за стратегическо планиране на регионалното и местното развитие.

Кметът на общината организира наблюдението на изпълнението на общинския план за развитие (чл.23 от Закона за регионалното развитие, във връзка с чл. 91 от Правилника за прилагане на Закона за регионалното развитие и Правила за мониторинг, контрол и последваща оценка на общинските политики за устойчиво развитие на община Бобов дол):

- ✓ ръководи, организира и контролира дейността по изпълнението на общинския план за развитие;
- ✓ организира изграждането, поддържането и оперирането на единната информационна система за управление на регионалното развитие на територията на общината;
- ✓ представя годишен доклад за наблюдението на изпълнението на общинския план за развитие за одобряване от общинския съвет;
- ✓ осигурява публичност и прозрачност на общинския план за развитие, както и на действията по реализацията му;
- ✓ определя Работна група за наблюдение и оценка на изпълнението на Общинския план за развитие на община Бобов дол за периода 2014-2020 г.;

Съгласно Правила за мониторинг, контрол и последваща оценка на общинските политики за устойчиво развитие на община Бобов дол, съставът на работната група се състои от: заместник-кмет на общината; общински експерти; общински съветника – 3 бр.; представители на НПО – 3 бр.; представители на бизнеса или браншови организации – 3 бр.

Определянето на конкретния състав на работната група за наблюдение и оценка на изпълнението на Общинския план за развитие на община Бобов дол за периода 2014-2020 г. се осъществява със заповед на Кмета на община Бобов дол (Заповед №3-93/27.02.2017 г.) като за представителите на Общински съвет Бобов дол в групата е наложително наличие на Решение на общинския съвет (Решение №6 от Протокол №1/30.01.2017 г. от заседание на Общински съвет-Бобов дол).

Основните задължения на работната група за наблюдение и оценка на изпълнението на Общинския план за развитие на община Бобов дол са:

- ✓ Разглеждане и утвърждаване на индикаторите за наблюдение на изпълнението на плана;
- ✓ Извършване на периодичен преглед на постигнатия напредък в изпълнението на плана;
- ✓ Разглеждане на резултатите от изпълнението на мерките и степента на постигане на целите;
- ✓ Разглеждане на резултатите от междинната оценка;
- ✓ Разглеждане на предложения за преразпределение на средствата по заложените мерки;
- ✓ Изказване на предложения за изменение на плана с цел неговото подобряване;
- ✓ Изготвяне на годишни доклади за изпълнение на плана.

Годишният доклад за наблюдението на изпълнението на общинския план за развитие се изготвя по определен от кмета на общината ред и се одобрява от общинския съвет по предложение на кмета на общината до 31 март на всяка следваща година.

4.2. Проблеми, възникнали при прилагане на ОПР 2014-2020 г.

В периодът от приемане на Общинския план за развитие (ОПР) на община Бобов дол за периода 2014-2020 г. до настоящия момент се наблюдават следните проблеми, които пряко и/или косвено са оказали влияние върху изпълнението на плана:

- Забавяне оценката на проекти по ПРСР 2014-2020 г.;
- Ограничени възможности за кандидатстване на т.нар. общини от селските райони в одобрените оперативни програми за периода 2014-2020 г.;
- Липса на свободни финансови средства за междинни плащания и за успоредно изпълнение на проекти, забавяне във възстановяването на средства от оперативните програми, което води до необходимост от търсене на алтернативни източници на финансови средства;

- Липса на механизъм за набиране на актуална статистическа информация за всички области на социално-икономическия живот на територията на общината, поради което анализите се извършват на база налична информация за предходни години, предоставена от НСИ;
- Липса на механизъм за набиране на информация за реализираните проекти на НПО и стопанските субекти на територията на общината → чрез информация, предоставена от съответните регионални структури;
- Липса на стопански субекти, отворени към създаване на ПЧП при реализация на проекти;
- Недостатъчен административен капацитет в съответните сектори;
- Приемане на нормативни актове, задължаващи общините да извършват дейности, без да е предвидено ресурсно обезпечение;
- Редица мерки не са доразвити с проекти;

4.3. Мерки за осигуряване на информация и публичност на действията по изпълнение на общинския план за развитие

За осигуряване на публичност в изпълнение на чл. 42, ал. 2 от Закона за регионалното развитие следва да се информират заинтересованите страни и участниците в процеса на формирането и прилагането на местната политика за интегрирано устойчиво развитие относно очакваните резултати и ползите за местната общност като цяло, както и да се мотивират заинтересованите страни за активно участие в процеса на реализация и актуализация на Общинския план за развитие (ОПР) на община Бобов дол за периода 2014-2020 г., се изисква информацията за плана, за оценките и годишните доклади да се:

- Публикува на интернет страницата на общината;
- Използват активно местните медии;
- Изпращат документите по реализацията и актуализацията на ОПР на всички партньори;
- Организира и проведе публична дискусия, въвличаща компетентните органи, заинтересованите страни и професионалните общности.

Съгласно Закона за регионално развитие и Правилника за неговото прилагане,кметът на общината и общинският съвет осигуряват информация и публичност на Общинския план за развитие в съответствие със своите компетенции.

Главната цел на действията за прилагане на принципа за информация и публичност и на принципа за партньорство е да се осигури прозрачност и да се информират заинтересованите страни и участниците в процеса на формирането и прилагането на местната политика за устойчиво развитие, относно очакваните резултати и ползите за местната общност като цяло, както и да се мотивират заинтересованите страни за активно участие в процеса на реализация.

Мерките за популяризиране политиката на социално-икономическо, в частност регионално развитие на общината, и по-широката публичност на изпълняваните политики /програми, стратегии, проекти и дейности/ с обществено значим интерес ще се осигурят чрез:

- актуализиране на панела за информация на официалния интернет сайт на община Бобов дол http://www.bobovdol.eu/ и включване на информация за: всички стратегически документи в процес на подготовка за обсъждане и приемане, всички приети и действащи стратегически документи – стратегии, концепции, планове, програми; списъци с изпълнени проекти, проекти в процес на изпълнение, планирани проекти;
- повишаване на публичността по отношение отчетността на изпълнение на ОПР чрез публикуване на годишните доклади от изпълнението на ОПР, актуализациите му, междинна и последваща оценка; доклади за изпълнението на отделните стратегически документи и извършени техни оценки;
- засилване на сътрудничеството с местните, областни и регионални медии.

Официалният сайт на община Бобов дол е основен източник за информация за развитието на общината и дейностите на общинската администрация, свързани с изпълнение и отчитане на стратегическите политики, както и документите, свързани с това изпълнение.

Ефективен канал за информация са и презентационните материали и брошури, като такива ще бъдат залагани като средство за информация и публичност във всички проекти, изпълнявани в община Бобов дол и включени в плана за реализация.

4.4. Съответствие на общинския план за развитие със секторните политики, планове и програми на територията на община Бобов дол

Общинските политики са дейности, осъществявани от органа на местната власт, разполагащ с нормативни, управленски, политически и финансови правомощия за това.

Общинските „политики за устойчиво развитие" са система от принципи и действия, ориентирани към постигане на определени цели, с помощта на определени средства в определено време, които се разработват на общинско ниво. Общинските политики за устойчиво развитие се разработват под формата на стратегически и планови документи, чиято реализация се обезпечава от програми или планове за действие.

Разработването и прилагането на общински политики за устойчиво развитие е сложен и многоаспектен процес, който преминава през след основни фази



Основните политики от местно значение и от компетенциите на местната власт са:

- Икономика и общинска собственост;
- Местни данъци и такси;
- Регионално/местно развитие;
- Териториално устройство/Административно-териториално устройство;
- Благоустройство, инфраструктура и транспорт;
- Образование;
- Здравеопазване и социални дейности;
- Околна среда и води;
- Култура, спорт, туризъм;
- Обществен ред.

За реализиране на конкретни политики са разработени и одобрени стратегически и планови документи на община Бобов дол, приложими в рамките на програмен период 2014-2020 г. и са приети от общинския съвет наредби, които регламентират изпълнението на конкретни местни политики, включително в икономическата, социалната, екологичната и бюджетната сфера.

За постигане съответствие на ОПР със секторните политики, планове и програми на територията на общината, мерките, които се предприемат са:

- провеждане на коригиращи действия, на базата на предложения от заинтересованите страни – по приложимост;
- разглеждане на предложения от заинтересованите страни в постоянните комисии на Общинския съвет и внасяне на предложения за решения от ОбС – по приложимост;
- актуализиране на приетите от Общинския съвет – наредби, стратегии, концепции, програми, планове и др. в съответствие с целите и мерките предвидени в ОПР – по приложимост.

Своевременно да се направи преглед и се изготвят и/или актуализират документите /стратегии, програми, планове, наредби, правила/, които са свързани с прилагането, изпълнението и отчитането на отделните секторни политики, които са в правомощията на органите на местно самоуправление.

Да се прилагат разработените Правила за мониторинг, контрол и последваща оценка на общинските политики за устойчиво развитие на община Бобов дол, приети с Решение №62/28.05.2014 г. на Общински съвет Бобов дол за постигане на ефективност, целенасоченост и публичност при изпълнение на политиките за устойчиво развитие въз основа на определените точни механизми за проследяване и измерване постигането на целите на конкретните общински политики и ефективността в хода на тяхната реализация.

4.5. Приложение на принципа на партньорство

Съгласно Закона за регионалното развитие, един от основните принципи, на които се основава провеждането на държавната политика за регионално развитие, е принципът за партньорство, публичност и прозрачност на всички нива при осъществяване на планирането, програмирането, финансирането, наблюдението и оценката на стратегически документи, вкл. Общинския план за развитие на община Бобов дол за периода 2014-2020 г..

Принципът на партньорство между представителите на гражданското общество (бизнес, неправителствени, браншови и други организации) и администрацията е въведен като основополагащ от европейски и национални документи за регионално развитие. Този принцип се прилага на всички етапи от дейностите по регионално развитие - планиране, изпълнение, мониторинг и оценка на въздействието на политиките. Представителите на бизнеса, гражданското общество, неправителствените и браншови организации и др. играят особено важна роля в този процес.

Основната цел на партньорството е при планиране на местна политика да се вземат предвид мненията на различни заинтересовани страни, да се съберат представители на всички заинтересовани страни в решаване на даден въпрос, да се приобщят гражданите с техния потенциал и ресурс, за да бъде по-ефективно планирането за развитие на дадена територия.

Включването на гражданите и заинтересованите страни осмисля и легитимира процеса на планиране и програмиране и повишава устойчивостта на развитието.

Широкото гражданско участие повишава качеството и стойността на публичните стратегии и политики и засилва общественото доверие и отговорност.

В процеса на наблюдение общинският съвет осигурява участието на заинтересованите страни (институции, организации, физически и юридически лица, граждани и др.) при спазване на принципа за партньорство, публичност и прозрачност.

4.6. Резултати от извършени оценки

Съгласно Чл. 32 - 34 на Закона за регионалното развитие, ОПР подлежи на три вида оценки - предварителна, междинна и последваща.

Оценките се извършват чрез възлагане при условията и по реда на Закона за обществените поръчки, като се гарантира прозрачност на процеса и участие на гражданите и заинтересованите страни.

В съответствие с ППЗРР , чл. 83 (1-2), експертите, участващи в извършването на оценки на документите за стратегическо планиране на регионалното и местното развитие, трябва да отговарят на следните изисквания за квалификация: 1. да имат придобита образователно-квалификационна степен "магистър"; 2. да са осъществявали ръководна, експертна, преподавателска или научна дейност в продължение най-малко на 5 години през последните 10 години в областта на устойчивото интегрирано регионално и местно развитие, в т.ч. изработване на социално-икономически и екологични анализи, проучвания, стратегии, планове, програми, доклади и оценки в публичния сектор; 3. да притежават опит в подготовката, осигуряването на информация и публичност и оценката на дейности, свързани с провеждането на регионалната политика и прилагането на структурните инструменти на ЕС.

Предварителната оценка се извършва още в процеса на подготовка на общинския план за развитие.

Междинната оценка се извършва не по - късно от четири години от началото на периода на действие на Общинския план за развитие, **тоест не по-късно от края на 2017 година**. Целта е да се установи напредъкът по реализацията на целите и приоритетите на ОПР. Междинната оценка следва да съдържа: 1) оценка на първоначалните резултати от изпълнението на плана; 2) оценка на степента на постигане на целите; 3) оценка на ефективността и ефикасността на използваните ресурси; 4) изводи и препоръки за актуализация на съответния документ. В рамките на междинната оценка е подходящо да се анализира съответствието на ОПР със стратегическата рамка на политиката за регионално развитие, определена с действащите национални и европейски стратегически документи и законодателна рамка.

За реализация на документите за стратегическо планиране, в т.ч на общинските планове за развитие към средата на периода на тяхното действие се извършва междинна оценка, включваща: (1) оценка на първоначалните резултати от изпълнението; (2) оценка на степента на постигане на съответните цели; (3) оценка на ефективността и ефикасността на използваните ресурси; изводи и препоръки за изпълнението на съответния документ.

В рамките на междинната оценка се анализира съответствието на Общинския план за развитие със стратегическата рамка на политиката за регионално развитие, определена с действащите национални и европейски стратегически документи и законодателна рамка.

Основните резултати и препоръки от извършване на междинна оценка на Общински план за развитие на община Бобов дол за периода 2014-2020 г., са представени под формата на Доклад за междинна оценка на изпълнението на Общински план за развитие на община Бобов дол за периода 2014-2017 г., окомплектован с необходимите приложения към него.

Докладът от междинната оценка е публичен и подлежи на разглеждане и приемане от Общинския съвет.

Докладът за междинна оценка на Общинския план за развитие на община Бобов дол за периода 2014-2020 г. (приет с Решение №263/11.12.2017 г. на Общински съвет Бобов дол, препис-извлечение от Протокол №12/11.12.2017 г.) съдържа препоръка за необходимостта от актуализиране на плана за развитие, както следва:

- С оглед финалния етап по приемането на Общия устройствен план на община (ОУПО) Бобов дол и спазване разпоредбите на чл. 13 от Закона за регионалното развитие (ЗРР), че „общинският план за развитие определя средносрочните цели и приоритети за развитието на общината в съответствие с областната стратегия за развитие и общия устройствен план на общината“ и чл 32. от Правилника за прилагане на ЗРР, според който ОПР се актуализира при „при съществени промени в секторни стратегии и програми, влияещи върху изпълнението на общинския план за развитие“, се препоръчва актуализация на ОПР на община Бобов дол, която да вземе предвид и предвижданията за устройственото развитие на територията, направени в ОУПО;
- При актуализацията е препоръчително да се извърши приоритизация на проектите, което да спомогне за балансираното изпълнение на ОПР и разходване на публичния ресурс за реализацията на плана. Това е особено важно за приоритетите, чието изпълнение в момента е на много ниско равнище.
- Необходима е сериозна промяна в системата за наблюдения и оценка на плана и в частност индикаторите, за да може през 2021 г. изпълнението на ОПР да бъде отчетено безпристрастно и обективно. Това ще спомогне и за по-доброто текущо отчитане на прогреса чрез годишните доклади за изпълнението на плана.
- Препоръчва се промяна в т.нар. „стратегическа рамка“ на плана с цел оптимизация съдържанието на приоритетите – специфични цели, мерки, проекти/инициативи.
- По отношение на управлението на ОПР, може да се отправи препоръка за разработване на годишни планове за действие по звена и дирекции, които задължително съдържат раздел с проекти/инициативи с принос към ОПР. Също така в актуализацията на ОПР по-подробно може да бъде разписана система за набиране на информация относно реализираните частни проекти, имащи отношение към ОПР.

Съгласно чл. 38 от Правилника за прилагане на закона за регионалното развитие (в сила от 31.08.2008 г., приет с ПМС № 216 от 02.09.2008 г.), Общинският план за развитие се актуализира: 1. при съществени промени на икономическите и социалните условия в общината; 2. в съответствие с актуализирания документ за изпълнение на областната стратегия за развитие; 3. в резултат на промени в свързаното национално законодателство или в законодателството на ЕС; 4. при съществени промени в секторни стратегии и програми, влияещи върху изпълнението на общинския план за развитие.

За актуализиране на общинския план за развитие се разработва актуализиран документ за изпълнение, който го допълва. Изработването и приемането на актуализирания документ се извършва при условията и по реда за изработване и приемане на общинския план за развитие.

Актуализираният документ за изпълнение на Общинския план за развитие на община Бобов дол за периода 2014-2020 г., съдържа анализирана и систематизиране информация за: актуализирана икономическа ситуация в община Бобов дол; анализ на тенденциите и процесите в социалната сфера; актуализиран Swot-анализ; актуализирана стратегическа рамка на общинския план за развитие на община Бобов дол; актуализирана система от индикатори и действия за наблюдения и оценка; мерки за ограничаване изменението на климата и за адаптация на вече настъпилите промени; Актуализирана програма за реализация на общинския план за развитие.

В съответствие с разпоредбите на чл. 36 от Правилника за прилагане на закона за регионалното развитие (в сила от 31.08.2008 г., приет с ПМС № 216 от 02.09.2008 г.), е организирано и проведено обсъждане със заинтересуваните органи и организации, с икономическите и социалните партньори, както и с физически лица и представители на юридически лица, имащи отношение към развитието на общината.

Актуализираният документ за изпълнение на Общинския план за развитие на община Бобов дол за периода 2014-2020 г. е приет с Решение №51 на Общински съвет Бобов дол, препис-извлечение от Протокол №3/29.03.2018 г.)

5. Изпълнение на проекти, допринасящи за постигане на целите и приоритетите на общинския план за развитие и на областната стратегия за развитие

Информацията за проектите, допринасящи за постигане на целите и приоритетите на Общинския план за развитие (ОПР) на община Бобов дол за периода 2014-2020 г. и на областната стратегия за развитие за периода от 01.01.2018 г. до 31.12.2017 г. е изложена в приложената таблица

Таблица 18 – Проекти, допринасящи за постигане на целите и приоритетите на Общинския план за развитие (ОПР) на община Бобов дол за периода 2014-2020 г. и на областната стратегия за развитие

№ по ред	Програма/приоритетна ос	Наименование на проекта	Роля на община Бобов дол по проекта	Обща стойност на проекта/Собствен принос по проекта, лв.
	ПРОЕКТИ В ПРОЦЕС НА ИЗПЪЛНЕНИЕ			
	„Околна среда" 2014- 2020 г.			
1	Приоритетна ос 2 "Отпадъци", процедура чрез директно предоставяне на безвъзмездна финансова помощ BG16M1OP002-2.002 "Комбинирана процедура за проектиране и изграждане на компостиращи инсталации и на инсталации за предварително третиране на битови отпадъци"	Проект №BG16M1OP002-2.002-0008 „Проектиране и изграждане на инсталация за компостиране и инсталация за предварително третиране на битови отпадъци за общините Дупница, Бобов дол и Сапарева баня"	Партньор	517 134,00
	Всичко:			**517 134,00**
	Всичко по "ОПОС 2014-2020 г.":			**517 134,00**
	ОБЩО по Оперативни програми:			**517 134,00**
	Програма Интеррег-ИПП за трансгранично сътрудничество България-Сърбия 2014-2020 г.			
1.	Interreg - IPA CBC Bulgaria – Serbia Programme CCI Number 2014TC16I5CB007	"Да прегърнем природата" № CB007.2.32.199	Водещ партньор	470 224,31
	Всичко по "ТГС":			**470 224,31**
	Програма за развитие на селските райони 2014-2020 г.			

	Подмярка 7.2. "Инвестиции в създаването, подобряването или разширяването на всички видове малка по мащаби инфраструктура" от мярка 7 "Основни услуги и обновяване на селата в селските райони"	„Реконструкция, оборудване и обзавеждане на сградата на ДГ „Дружба“, кв. Миньор, гр. Бобов дол“- 10/07/2/0/00411	Ползвател	1 662 841,38
		ДДС 20 %		332 568,28
	Всичко по "ПРСР":			**1 995 409,66**
	ПРОЕКТИ, В ПРОЦЕС НА ОЦЕНКА			
	Програма за развитие на селските райони 2014-2020 г.			
1	Процедура чрез подбор на проектни предложения № BG06RDNP001-7.001 – Улици „Строителство, реконструкция и/или рехабилитация на нови и съществуващи улици и тротоари и съоръженията и принадлежностите към тях“ Подмярка 7.2. "Инвестиции в създаването, подобряването или разширяването на всички видове малка по мащаби инфраструктура" от мярка 7 "Основни услуги и обновяване на селата в селските райони"	„Реконструкция и/или рехабилитация на съществуващи улици – улица „Васил Демиревски“, улица „Св. Св. Кирил и Методий“, улица „Цар Самуил“, тротоари и съоръжения и принадлежностите към тях на територията на гр. Бобов дол“ – №BG06RDNP001-7.001-0103	Ползвател	987 408,64
		ДДС 20 %		197 481,73
	Всичко:			**1 184 890,37**
2	Процедура чрез подбор на проектни предложения BG06RDNP001-7.006 – Площи „Изграждане и/или обновяване на площи за широко обществено ползване, предназначени за трайно задоволяване на обществените потребности от общинско значение“ по подмярка 7.2. „Инвестиции в създаването, подобряването или разширяването на всички видове малка по мащаби инфраструктура“ от мярка 7 „Основни услуги и обновяване на селата в селските райони“ от ПРСР 2014 – 2020 г.	„Изграждане на градски площад и зона за отдих в кв. „Миньор“, гр. Бобов дол, УПИ I – за площад и отдих, кв. 49, гр. Бобов дол“ – №BG06RDNP001-7.006-0093	Ползвател	690 364,30
		ДДС 20 %		138 072,86
	Всичко:			**828 437,16**

3	Процедура чрез подбор на проектни предложения BG06RDNP001-7.007 Спорт „Изграждане, реконструкция, ремонт, оборудване и/или обзавеждане на спортна инфраструктура“ по подмярка 7.2. „Инвестиции в създаването, подобряването или разширяването на всички видове малка по мащаби инфраструктура“ от мярка 7 „Основни услуги и обновяване на селата в селските райони“ от Програмата за развитие на селските райони за периода 2014 – 2020 г.	"Изграждане на мултифункционална спортна площадка за обществено ползване на територията на град Бобов дол" - BG06RDNP001-7.007-0084	Ползвател	97 773,23
		ДДС 20 %		19 554,65
	Всичко:			**117 327,88**
	ОБЩО по ПРСР:			**2 130 655,40**
	Програма за ТГС Интеррег-ИПП България-Сърбия			
1	Покана за подаване на предложения №:2014TC16I5CB007-2018-2, Приоритетна ос 1: «Устойчив туризъм», Специфична Цел 1.3: „Хора за хора и работа в мрежа“	Фолклорът в трансграничния регион - ключ към европейската културна идентичност	Проектен партньор	148 448,46
	Всичко:			**148 448,46**
	Програма Интеррег-ИПП за трансгранично сътрудничество България-Македония 2014-2020 г.			
1	Покана за подаване на предложения №:2014TC16I5CB006-2018-2, по приоритетна ос 1 „Околна среда”, специфична цел 1.2. „Предотвратяване и смекчаване на последиците от природни и причинени от човека бедствия с трансгранично измерение и въздействие“	Превенция на риска от наводнения в трансграничния регион	Водещ партньор	337 660,59
	Всичко:			**337 660,59**
	Покана по WiFi4EU ´Call 1´ - насърчаване на интернет свързаността в местните общности	WiFi4EU ´Call 1´ - насърчаване на интернет свързаността в местните общности	Бенефициент	29337,45
	Всичко:			**29 337,45**
	ОБЩО:			**5 628 869,86**

6. Заключения и предложения за подобряване на резултатите от наблюдението на общинския план за развитие

Върху изпълнението на Общинския план за развитие оказват влияние пряко и непряко и някои от следните фактори:

- вътрешни фактори:
  - Изменение на икономическите характеристики на общината, в частност прекратяване дейността на съществуващи предприятия;
  - Запазване на отрицателните тенденции в демографските показатели;
  - Ниски доходи.
- външни фактори:
  - несигурна политическа обстановка – чести предсрочни парламентарни избори и съответно смяна на правителства;
  - Забавяне стартирането на оперативните програми и ПРСР за периода 2014-2020 г.;
  - Ограничени възможности за кандидатстване на т.нар. общини от селските райони в одобрените оперативни програми за периода 2014-2020 г.;

Мониторингът и оценката предполагат изследване на текущото изходно състояние и проследяване във времето на промените, които са следствие от прилагането на Общинския план. По тази причина е важно да се обезпечат надеждни данни за изходното състояние на съответните индикатори, чрез които се описва проблемът или ситуацията преди изпълнението на заложените проект, мярка и приоритет. Ако изходните данни не са налични, за измерител на промените във времето ще се използват целеви въпросници и анкетиране на експерти в съответната област и/или граждани на общината. Ако не може да се установи конкретна промяна чрез използването на въпросник, следва да се формулира измерител на текущото състояние, който да се използва при бъдещи справки.

Мониторингът на общинските политики е предвидено да се реализира на две нива. Първото ниво се осъществява от общинската администрация и включва следене на графиците за изпълнение на програмата и спазването на сроковете, както и оценка на степента на постигане на целите, финансовите ресурси (планирани и изразходвани) и управлението. Второто ниво се осъществява от Общинския съвет, който приема решения по изпълнението на програмата или по възникнали проблеми.

Една от основните задачи на мониторинга по отношение на публичните политики е да следи за степента на постигане на заложените цели и ефективност по време на тяхното прилагане. Реализирането на Общинския план за развитие представлява етапен процес, при който всяка финансова година може да се разглежда като отделна фаза. Именно поради това, мониторингът завършва с годишни оценки и доклади, които да послужат на корективните действия във следваща фаза/година.

Наложително е: (1) да се уеднаквят механизмите и начините за събиране и анализ на информация регламентирани в ОПР 2014-2020 и тези в Правила за мониторинг, контрол и последваща оценка на общинските политики за устойчиво развитие на община Бобов дол, приети с Решение №62/28.05.2014 г. на Общински съвет Бобов дол; (2) да се определят конкретните отдели и служителите, които участват в процеса и се разработят конкретни бланки и образци, които да се попълват периодично с информация; (3) да се регламентира ясно и конкретно периодичността и механизма за събиране, обобщаване и анализиране на информацията с цел да се избегнат неяснотите и разминаванията, които значително затрудняват работата на администрацията по наблюдение и отчитане на изпълнението на ОПР и ще създават пречки за обективното, ефективно и ефикасно проследяване и оценка на изпълнението на плана през оставащите години от действието му.

Необходимо е да се направи преглед и се изготвят и/или актуализират документите /стратегиите, програми, планове, наредби, правила/, които са свързани с прилагането, изпълнението и отчитането на отделните секторни политики, които са в правомощията на органите на местно самоуправление.

Необходимо е и по отношение на секторните политики да се прилага механизъм на мониторинг, контрол и отчитане на резултатите от изпълнението им, като тези резултати намират отражение и при годишното отчитане на изпълнението на ОПР за останалия срок от действието му.