ОБЩИНСКА АДМИНИСТРАЦИЯ БОБОВ ДОЛ

тел.0702/6-23-23; факс.0702/6-39-56; e-mail:obshtina@bobovdol.eu; ул. „27-ми Октомври”№ 2

Годишен доклад за наблюдение изпълнението на Общински план за развитие на община Бобов дол за периода 2014-2020 година



Март 2017 г.

Съдържание

1. Обща информация 3

2. Общи условия за изпълнение на общинския план за развитие и в частност промените в социално-икономическите условия в община Бобов дол 8

2.1. Тенденции и процеси в социалната сфера 8

2.1.1. Демографска характеристика на община Бобов дол 8

2.1.2. Заетост и безработица 16

2.1.3. Здравеопазване 22

2.1.4. Образование 23

2.1.5. Култура и културно наследство 25

2.1.6. Социални услуги 28

2.1.7. Спорт 32

2.2. Конкурентноспособност на икономиката 32

2.2.1. Обща характеристика 32

2.2.2. Инвестиции 36

2.2.3. Общински бюджет 38

2.3. Земеделие 45

3. Постигнат напредък по изпълнението на целите и приоритетите на общинския план за развитие въз основа на индикаторите за наблюдение 47

4. Предприети действия за осигуряване на ефективност и ефикасност при изпълнение на общинския план за развитие 85

4.1. Мерки за наблюдение и механизми за събиране, обработване и анализ на данни 86

4.2. Проблеми, възникнали при прилагане на ОПР 2014-2020 г. 89

4.3. Мерки за осигуряване на информация и публичност на действията по изпълнение на общинския план за развитие 90

4.4. Съответствие на общинския план за развитие със секторните политики, планове и програми на територията на община Бобов дол 91

4.5. Приложение на принципа на партньорство 93

4.6. Резултати от извършени оценки 93

5. Изпълнение на проекти, допринасящи за постигане на целите и приоритетите на общинския план за развитие и на областната стратегия за развитие 94

6. Заключения и предложения за подобряване на резултатите от наблюдението на общинския план за развитие 101

7. Приложения 102

1. Обща информация

Общинският план за развитие (ОПР) на община Бобов дол за периода 2014 - 2020 г. е документ за стратегическо планиране на устойчиво интегрирано развитие на територията на общината, който се разработва в съответствие с предвижданията на Областната стратегия за развитие на област Кюстендил и Регионалния план за развитие на Югозападен район за планиране (ЮЗРП) за периода 2014 - 2020 г. Документът очертава средносрочната перспектива за икономическо, социално, инфраструктурно и екологично развитие на общината за период от седем години.

Планът е разработен съгласно изискванията на Закона за регионално развитие (ЗРР), Правилника за неговото прилагане (ППЗРР) и Методическите указания за разработване на Национална стратегия за регионално развитие на Република

България (2012-2022), Регионални планове за развитие на районите от ниво 2 (2014-2020), Областни стратегии за развитие (2014-2020), Общински планове за развитие (2014-2020) одобрени със Заповед № РД-02-14-2402/22.11.2011 г. на Министъра на регионалното развитие и благоустройството.

В съответствие с изискванията на Методическите указания, Общинският план за развитие на община Бобов дол за 2014-2020 г. отчита заложените цели и приоритети в документите от по-високо йерархично равнище на национално ниво (Национална стратегия за регионално развитие 2012-2022, Национална концепция за пространствено развитие 2013-2025, Регионален план за развитие на ЮЗРП за 2014-2020 г. и ОСР на Област Кюстендил).

Общинският план за развитие на община Бобов дол като стратегически документ обвързва сравнителните предимства и потенциал за развитие на местно ниво с ясно дефинирана визия, цели и приоритети за постигане на стратегически цели, свързани общо от стремежа към по-висок жизнен стандарт на хората в общината и устойчиво развитие.

Изпълнението на общинския план за развитие се отчита чрез годишни доклади за наблюдението на изпълнението на общинския план за развитие по чл. 91, ал. 2 от ППЗРР, на основата на данните от системата за наблюдение и оценка на общинския план за развитие.

Наблюдението и оценката на изпълнението на ОПР се извършват за постигане на ефективност и ефикасност на стратегическото планиране, програмирането, управлението и ресурсното осигуряване на регионалното развитие. От своя страна, резултатите от наблюдението и оценката на изпълнението на Общинския план за развитие и на регионалните планове за развитие служат като основа за наблюдението и оценка на Областната стратегия за развитие, Регионалния план за развитие и съответно на Националната стратегия за регионално развитие (чл. 31, ал. 1 във връзка с чл. 9 от ЗРР).

За постигане целите на наблюдението се изгражда система за наблюдение, която отговаря на специфичните условия и организация за изпълнение на Общинския план за развитие (чл. 78, ППЗРР).

За определяне на точните механизми за проследяване и измерване постигането на целите на конкретните общински политики и ефективността в хода на тяхната реализация са разработени Правила за мониторинг, контрол и последваща оценка на общинските политики за устойчиво развитие на община Бобов дол, приети с Решение №62/28.05.2014 г. на Общински съвет Бобов дол.

Мониторингът (наблюдението) и контролът на изпълнението на Общинския план за развитие са неразделна част от общия процес на реализиране на публични политики.

Мониторингът на общинските политики за устойчиво развитие е инструмент на доброто управление. Той е неразделна част от процеса на вземане на решение и управление на цялостния цикъл на разработване, прилагане и оценяване на обществените политики и програми.

Мониторингът се свързва с една от значимите управленски функции - оценката и контрола при планиране и управление на програми и проекти. Той представлява системно наблюдение на даден процес, с цел фиксиране на съответствие или несъответствие на резултатите с първоначално планираните.

Мониторингът е насочен също към повишаване равнището на информационно обслужване на управлението и към подобряване на качеството и ефективността в партньорството между общинската администрация и структурите на гражданското общество. Основната му цел е да осигурява надеждна обратна информация за състоянието на наблюдавания обект/субект с оглед формиране на правилни управленски решения.

Чрез мониторинга се цели да се предостави на компетентните местни органи (Общински съвет – Бобов дол, Кмет на община Бобов дол, служители от общинска администрация), както и на главните заинтересовани страни (социално-икономическите партньори и структури на гражданското общество), ранна информация за напредъка или липсата на напредък - по постигането на резултатите.

По време на мониторинга се набират количествени и качествени данни за ежедневния процес по прилагането на конкретна политика, като напредъкът към текущия момент се сравнява с първоначалните очаквания, за да се определят евентуалните необходими корективни действия.

Основната цел е да се идентифицират отклоненията или проблемите при изпълнението на поставените задачи, като по този начин се подобри осъществяването на плана/политиката и се улесни/подобри по-нататъшното развитие на процеса на реализация. В резултат на осъществяването на мониторинг могат да се направят своевременни промени в начина на изпълнение на политиките. Мониторингът има особено важна роля при дългосрочните политики и програми, които се реализират в няколко времеви фази, отнасят се до различни икономически сектори и засягат различни територии и население.

Правната рамка на процеса на мониторинг, контрол и оценка на изпълнението на Общинския план за развитие се съдържа в Закона за регионалното развитие (ЗРР) и Правилника за неговото прилагането (ППЗРР).

Орган за наблюдение на Общинския план за развитие на община Бобов дол за периода 2014-2020 г. е общинският съвет. В процеса на наблюдение на изпълнението на общинския план за развитие общинският съвет осигурява участието на заинтересуваните органи, организации, физически и юридически лица при спазване на принципа за партньорство, публичност и прозрачност при изпълнението на общинския план за развитие (чл.89, ал.1-2 от Правилник за прилагане на Закона за регионалното развитие). Функциите на органа за наблюдение на изпълнението на ОПР са свързани с:

- ✓ осигуряване на информация и данни и прилагане на система от индикатори за наблюдение по отношение на реализацията на целите и приоритетите за местно развитие;
- ✓ координация на дейностите по наблюдението между централните и местните органи на изпълнителната власт, други заинтересувани органи, организации и юридически лица на основата на принципа за партньорство;

- ✓ осигуряване съответствие на действията по наблюдението с условията и правилата в областта на защитата на конкуренцията, държавните помощи, обществените поръчки, опазването на околната среда и насърчаването на равните възможности и социалното включване;
- ✓ обсъждане и одобряване на доклади за наблюдението на Общинския план за развитие;
- ✓ осигуряване на комуникация и взаимодействие с административните структури, участващи в процеса на изпълнение на Регионалния план за развитие и на Общинския план за развитие;
- ✓ разглеждане на предложения и вземане на решения за повишаване ефективността на процеса на наблюдение в случай на установяване на проблеми и пропуски;
- ✓ определяне и изпълнение на мерки за осигуряване на информация и публичност относно постигнатите резултати от наблюдението, с цел да се гарантира прозрачност при изпълнението на документите за стратегическо планиране на регионалното и местното развитие.

Кметът на общината организира наблюдението на изпълнението на общинския план за развитие (чл.23 от Закона за регионалното развитие, във връзка с чл. 91 от Правилника за прилагане на Закона за регионалното развитие и Правила за мониторинг, контрол и последваща оценка на общинските политики за устойчиво развитие на община Бобов дол):

- ✓ ръководи, организира и контролира дейността по изпълнението на общинския план за развитие;
- ✓ организира изграждането, поддържането и оперирането на единната информационна система за управление на регионалното развитие на територията на общината;
- ✓ представя годишен доклад за наблюдението на изпълнението на общинския план за развитие за одобряване от общинския съвет;
- ✓ осигурява публичност и прозрачност на общинския план за развитие, както и на действията по реализацията му;
- ✓ определя Работна група за наблюдение и оценка на изпълнението на Общинския план за развитие на община Бобов дол за периода 2014-2020 г.;

Съгласно Правила за мониторинг, контрол и последваща оценка на общинските политики за устойчиво развитие на община Бобов дол, съставът на работната група се състои от: заместник-кмет на общината; общински експерти; общински съветника – 3 бр.; представители на НПО – 3 бр.; представители на бизнеса или браншови организации – 3 бр.

Определянето на конкретния състав на работната група за наблюдение и оценка на изпълнението на Общинския план за развитие на община Бобов дол за периода 2014-2020 г. се осъществява със заповед на Кмета на община Бобов дол (Заповед №З-93/27.02.2017 г.) като за представителите на Общински съвет Бобов дол в групата е наложително наличие на Решение на общинския съвет (Решение №6 от Протокол №1/30.01.2017 г. от заседание на Общински съвет-Бобов дол).

Основните задължения на работната група за наблюдение и оценка на изпълнението на Общинския план за развитие на община Бобов дол са:

- ✓ Разглеждане и утвърждаване на индикаторите за наблюдение на изпълнението на плана;
- ✓ Извършване на периодичен преглед на постигнатия напредък в изпълнението на плана;
- ✓ Разглеждане на резултатите от изпълнението на мерките и степента на постигане на целите;
- ✓ Разглеждане на резултатите от междинната оценка;

- ✓ Разглеждане на предложения за преразпределение на средствата по заложените мерки;
- ✓ Изказване на предложения за изменение на плана с цел неговото подобряване;
- ✓ Изготвяне на годишни доклади за изпълнение на плана.

Общински съвет – Бобов дол одобрява годишните доклади за наблюдението на изпълнението на общинския план за развитие по предложение на кмета на общината.

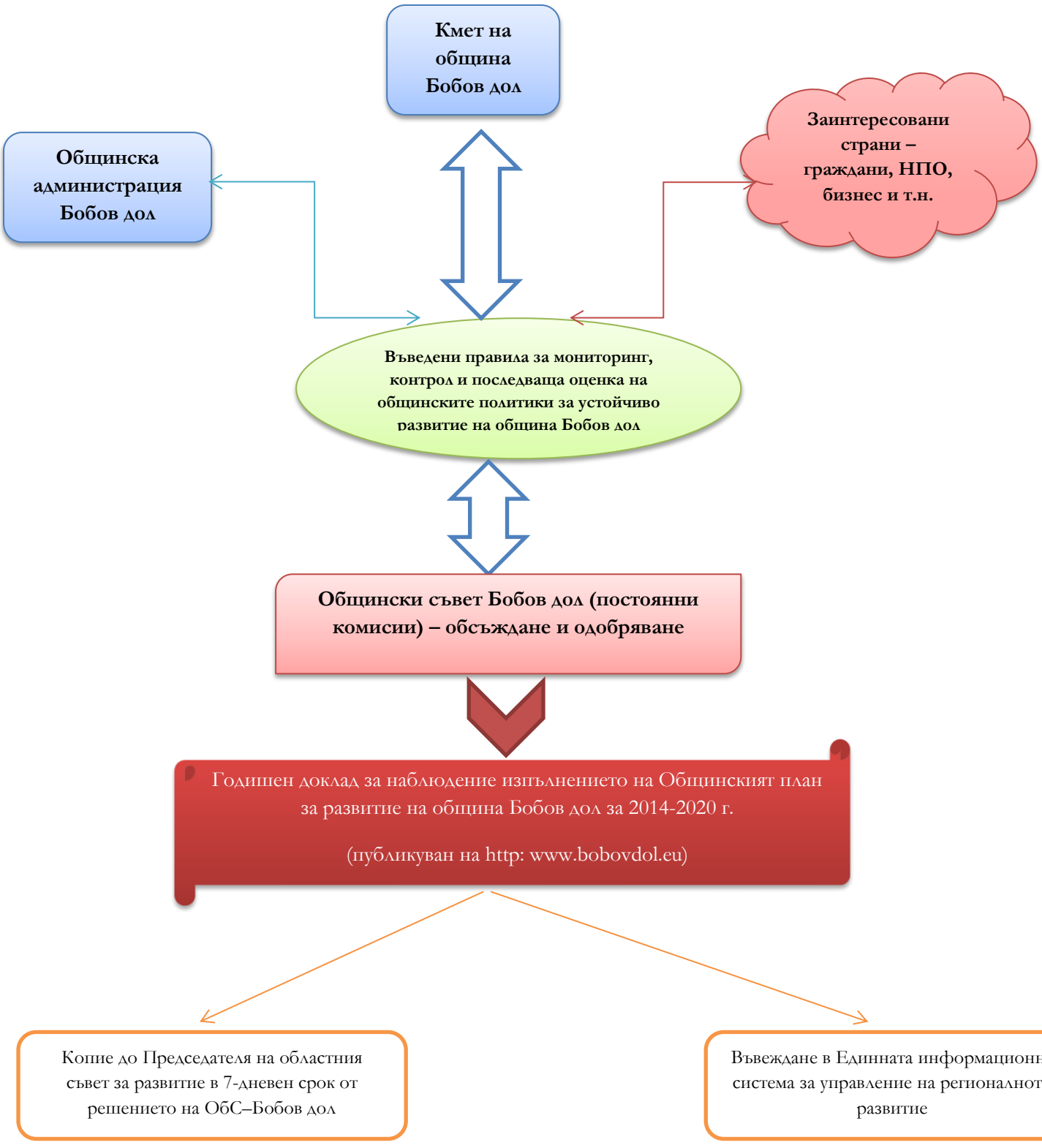

Съгласно чл. 91, ал. 8 от ППЗРР за резултатите от наблюдението на изпълнението на общинския план за развитие се разработва годишен доклад, съдържащ информация за:

1. общите условия за изпълнение на общинския план за развитие и в частност промените в социално-икономическите условия в общината;

2. постигнатия напредък по изпълнението на целите и приоритетите на общинския план за развитие въз основа на индикаторите за наблюдение;

3. действията, предприети от компетентните органи с цел осигуряване на ефективност и ефикасност при изпълнението на общинския план за развитие, в т. ч.: мерките за наблюдение и създадените механизми за събиране, обработване и анализ на данни; преглед на проблемите, възникнали в процеса на прилагане на общинския план за развитие през съответната година, както и мерките за преодоляване на тези проблеми; мерките за осигуряване на информация и публичност на действията по изпълнение на общинския план за развитие; мерките за постигане на необходимото съответствие на общинския план за развитие със секторните политики, планове и програми на територията на общината, включително мерките за ограничаване изменението на климата и за адаптацията към вече настъпилите промени; мерките за прилагане принципа на партньорство; резултатите от извършени оценки към края на съответната година;

4. изпълнението на проекти, допринасящи за постигане на целите и приоритетите на общинските планове за развитие и на областната стратегия за развитие;

5. заключения и предложения за подобряване на резултатите от наблюдението.

Годишният доклад за наблюдението на изпълнението на общинския план за развитие се изготвя по определен от кмета на общината ред и се одобрява от общинския съвет по предложение на кмета на общината до 31 март на всяка следваща година.

Настоящият доклад представя резултатите от наблюдението на изпълнението на общинския план за развитие на община Бобов дол 2014-2020 г. за периода от 01.01.2016 г. до 31.12.2016 г.

Конкретните стъпки за събиране на необходимата информация в процеса на разработване на доклада са: (1)Идентифициране на информационните източници; (2) Подготовка и изпращане на писма до компетентните органи и/или институции за предоставяне на конкретна информация; (3) Набавяне на допълнителна информация със съдействието на ръководителите на административни звена в общинската администрация; (4) Анализ и обобщаване на получената изходна информация.

Докладът е разработен в съответствие с изискванията на Закона за регионално развитие и Правилника за неговото прилагане и относимите и приложими нормативни и поднормативни актове.

2. Общи условия за изпълнение на общинския план за развитие и в частност промените в социално-икономическите условия в община Бобов дол

Съвременната ситуация в общината се анализира подробно, описват се отделни аспекти от общинското развитие и се правят обобщени изводи на базата на събраната актуална информация.

Анализът се спира на географската, демографската, историческата, културната, социалната, образователната и екологичната характеристика. Проследяват се закономерностите във функционално-пространственото развитие на общината и на нейната техническа, производствена, спортна, образователна, социална, културна и друга инфраструктура.

При анализиране и проследяване на условията за изпълнение на ОПР са отчетени и настъпилите промени в социално-икономическите условия, оказващи остро въздействие върху социално-икономическото развитие на общината.

2.1. Тенденции и процеси в социалната сфера

2.1.1. Демографска характеристика на община Бобов дол

Анализът на демографското развитие на община Бобов дол във всички негови аспекти е важен фактор за оценка на количествените параметри и на качествената характеристика на населението, които под влияние на естествените и социално-икономическите процеси се променят непрекъснато. От друга страна, оценката на демографския ресурс е фактор за развитие на икономиката и за планиране на социалната инфраструктура, необходима за обслужване на населението.

Динамиката в развитието на демографските процеси и измененията в структурите на населението през последните десетилетия оказват силно влияние върху основните системи на обществото: икономическата, образователната, здравноосигурителната и системата за социална защита.

Множество фактори оказват влияние на геодемографската ситуация. Едни от най-съществените фактори са:

- ✓ историко-културното, социално-икономическото и демографското развитие на област Кюстендил и страната;
- ✓ специфичното влияние на брачността, разводимостта, раждаемостта и смъртността, миграцията, полово-възрастовата, етническата, религиозната и образователните структури на населението, характерни за тази територия.

Текущата демографска ситуация в общината се характеризира с продължаващо намаляване и застаряване на населението, намаляваща раждаемост и задържащо се високо равнище на общата смъртност.

По последни данни на ТСБ – Кюстендил, населението на Бобов дол към 31.12.2015 г. е 8 142 души, от тях 5 270 пребивават в града.

Последните данни от ТСБ - Кюстендил показват, че ***към 31.12.2015 г. населението в община Бобов дол се равнява на 8 142 жители,*** от които в град Бобов дол живеят 5 207 жители, което прави 63,95% от населението, а останалите 2 935 жители живеят в селата в общината, което прави селското население 36,05 % от общото население на общината.

Фигура 1: Разпределение на населението по местоживеене (град и село) в община Бобов дол

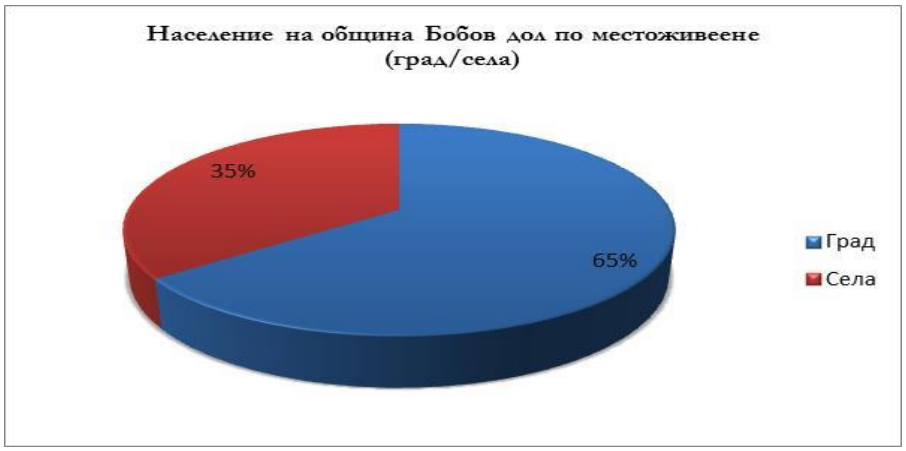

Източник ТСБ – Кюстендил

Видно от графиката е, че по-голямата част от населението в общината живее в общинския център - гр. Бобов дол.

Обобщени данни за разпределението на населението в община Бобов дол в общинския център гр. Бобов дол и селата в общината за периода 2014-2015 г. са представени на следната фигура:

Фигура 2: Население в община Бобов дол по години (2014-2015) и местоживеене (град и село)

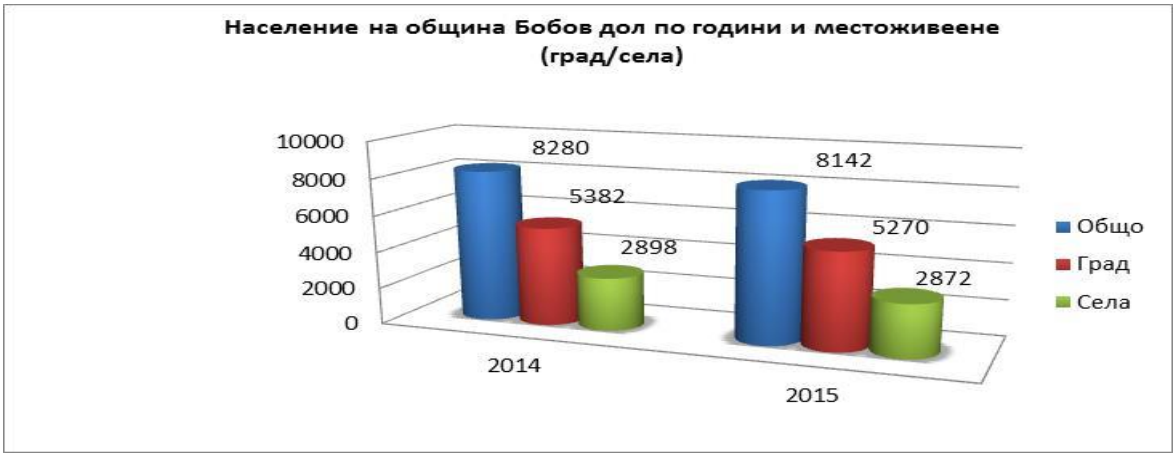

Източник ТСБ – Кюстендил

По отношение на тенденциите в динамиката на населението в общината за последните 5 години (2011-2015 г.), същото е намаляло със 788 жители в периода от 2011 до 2015 г., като

най-драстично е намалението на населението между 2012 и 2013 г. Тенденцията може да бъде проследена на следната фигура:

Фигура 3: Тенденции в динамиката на населението в община Бобов дол за последните 5 години

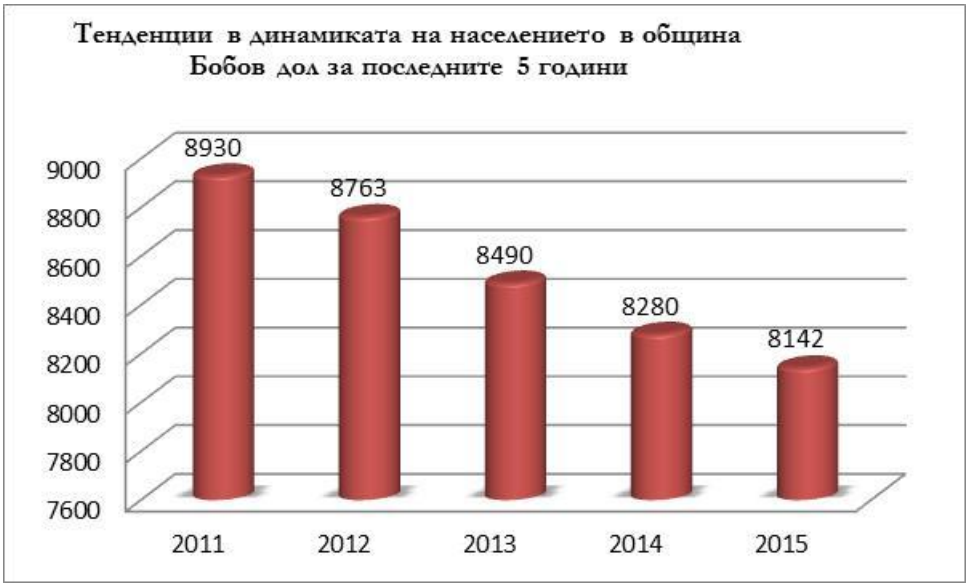

Източник ТСБ – Кюстендил

Разпределението на населението в общината по пол е следното: мъжете са общо 4 280, а жените – 3 862. Разпределението в проценти може да бъде проследено на следната фигура:

Фигура 4: Съотношение мъже-жени в община Бобов дол

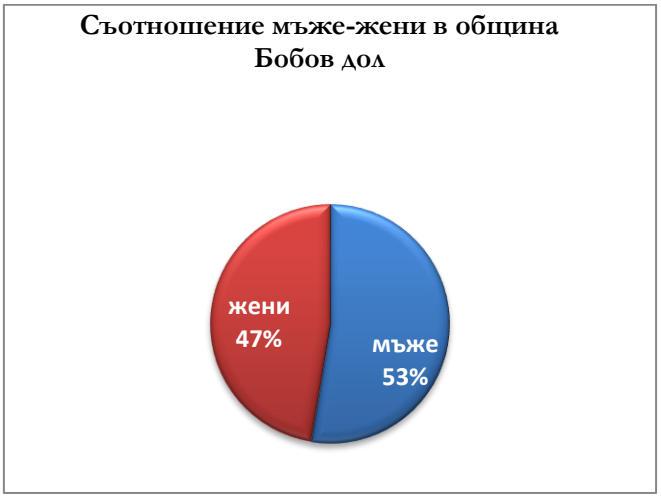

Източник ТСБ – Кюстендил

В общинския център град Бобов дол мъжете отново преобладават, както в цялата община, като общият им брой е 2 803, а жените в града са 2 467.

Обобщени данни за разпределението на населението в община Бобов дол по полова структура през периода 2011-2015 г. са представени на следната фигура:

Фигура 5: Население в община Бобов дол по години (2011-2015 г.) и пол



Източник ТСБ – Кюстендил

По отношение на раждания в община Бобов дол се забелязва, че през 2015 г. раждания са в повече в сравнение с предходната година. Тенденцията на динамиката в раждания е представена на следната фигура:

Фигура 6: Раждания в община Бобов дол по години (2011-2015 г.) и пол



Източник ТСБ – Кюстендил

Таблица 1: Естествен прираст в община Бобов дол по години

	Живородени			Умрели			Естествен прираст		
Година	**Всичко**	**Момчета**	**Момичета**	**Всичко**	**Мъже**	**Жени**	**Всичко**	**Мъже**	**Жени**
2011	55	25	30	179	95	84	-124	-70	-54

2012	45	26	19	190	95	95	-145	-69	-76
2013	53	28	25	196	96	100	-143	-68	-75
2014	**56**	**29**	**27**	**170**	**88**	**82**	**-114**	**-59**	**-55**
2015	**61**	**33**	**28**	**170**	**98**	**72**	**-109**	**-65**	**-44**

Източник: ТСБ - Кюстендил

За разглежданият пет годишен период най-много родени деца има през 2015 г. –общо 61 живородени. Най-голям е броят на починалите през 2013 г. Естественият прираст в общината е отрицателен през всички изследвани години, като е най-нисък през 2015 г. съответно -109 души, а най-висок през 2012 г. съответно -145 души. Смъртността намалява значително в периода 2014-2015 г.

Пряко влияние върху формирането на броя на населението в община Бобов дол, освен естественото движение на населението, оказва и външната миграция. Механичният прираст на населението не показва разлика от естествения и продължава негативните тенденции.

Таблица 2: Механичен прираст в община Бобов дол по години

	Заселени			**Изселени**			**Механичен прираст**		
Години	**Всичко**	**Мъже**	**Жени**	**Всичко**	**Мъже**	**Жени**	**Всичко**	**Мъже**	**Жени**
2011	125	71	54	160	81	79	-35	-10	-25
2012	117	58	59	139	67	72	-22	-9	-13
2013	109	53	56	239	135	104	-130	-82	-48
2014	**133**	**61**	**72**	**229**	**122**	**107**	**-96**	**-61**	**-35**
2015	**215**	**107**	**108**	**244**	**126**	**118**	**-29**	**-19**	**-10**

Източник: ТСБ - Кюстендил

За разглежданият пет годишен период, както естественият, така и механичният прираст в община Бобов дол също е отрицателен. Най-много хора са се заселили в община Бобов дол през 2015 г. - 215 души, като същевременно през същата година са се изселили и най-много лица от общината, съответно 244. Най-малко хора са се заселили в общината през 2013 г.

Отрицателният естествен и механичен прираст и задълбочаващите се процеси на „стареене" водят до стагнация в демографското развитие на община Бобов дол.

На следващата таблица е показано движението на населението между градовете и селата в община Бобов дол през периода 2011-2015 г.:

Таблица 3: Движение на населението между градовете и селата в община Бобов дол през периода 2011-2015 г.

2011 г.		**2012 г.**		**2013 г.**		**2014 г.**		**2015 г.**	
Заселени в	**Изселени**	**Заселени в**	**Изселени**	**Заселени в**	**Изселени**	**Заселени в**	**Изселени**	**Заселени в**	**Изселени**

община Бобов дол	Всичко	Град	Села	община Бобов дол	Всичко	Град	Села	община Бобов дол	Всичко	Град	Села	община Бобов дол	Всичко	Град	Села	община Бобов дол	Всичко	Град	Села
Град	11	0	11	Град	8	0	8	Град	3	0	3	Град	6	0	6	Град	7	0	7
Село	6	4	2	Село	6	4	2	Село	9	7	2	Село	8	7	1	Село	13	12	1
	17	**4**	**13**		**14**	**4**	**10**		**12**	**7**	**5**		**14**	**7**	**7**		**20**	**12**	**8**

Източник: ТСБ - Кюстендил

Съотношението на жителите на община Бобов дол в **под-трудоспособна, трудоспособна и над-трудоспособна възраст,** е посочено на следващата фигура:

Фигура 7: Население в община Бобов дол в под-трудоспособна, трудоспособна и над-трудоспособна възраст

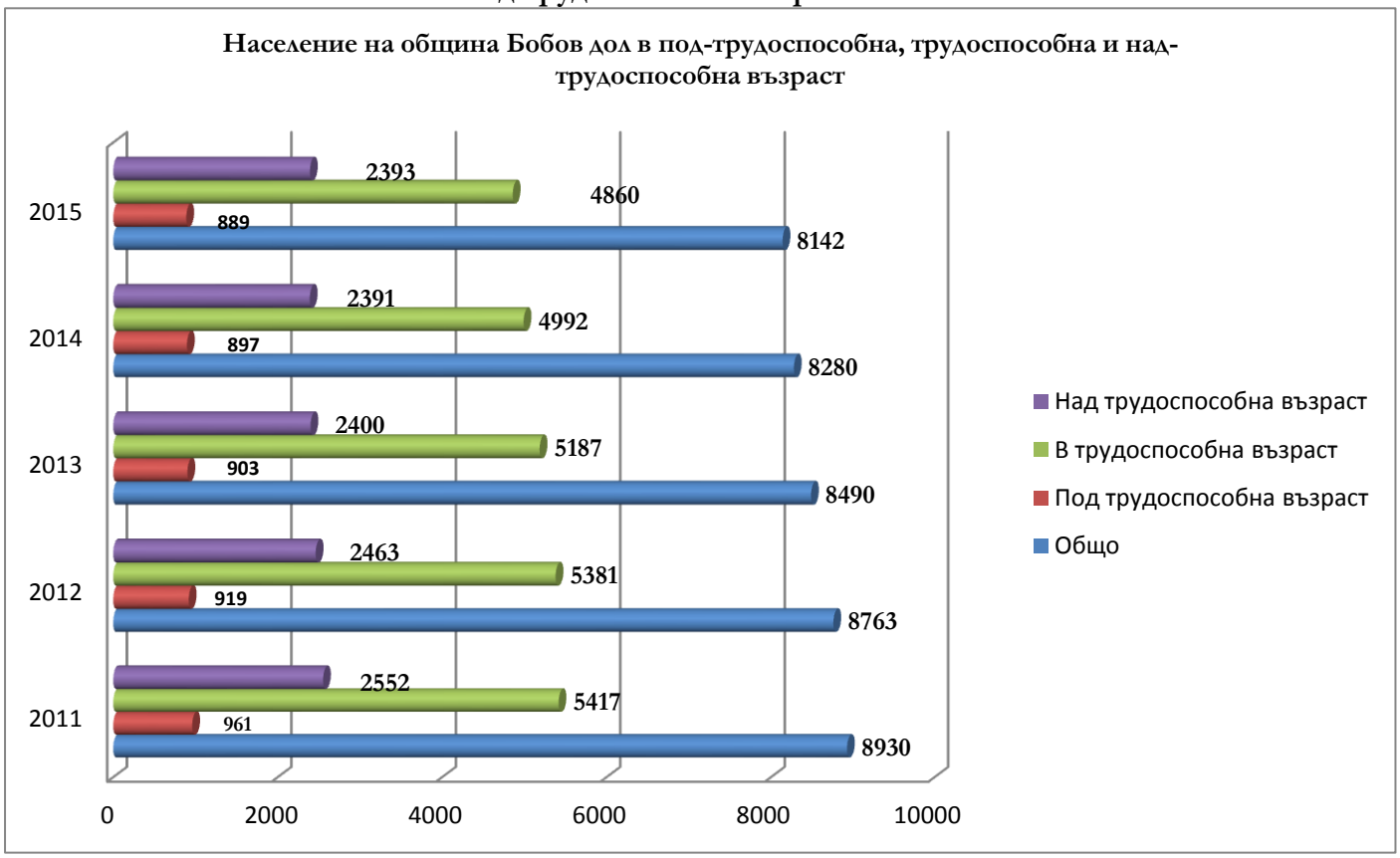

Източник ТСБ – Кюстендил

От фигурата е видно, че броят на жителите в трудоспособна възраст в община Бобов дол е най-голям в сравнение с останалите категории, като в същото време намалява с всяка изминала година от периода 2011-2015 г.

Възрастовата структура на населението в община Бобов дол за периода 201-2015 г., е показана в следващата таблица:

Таблица 4: Възрастова структура на населението в община Бобов дол през периода 2011-2015 г.

	2011	2012			2013			2014			2015		
Възраст	**Общо**	**Общо**	**Мъже**	**Жени**	**Общо**	**Мъже**	**Жени**	**Общо**	**Мъже**	**Жени**	**Общо**	**Мъже**	**Жени**
0-9	580	572	303	269	561	297	264	542	290	252	548	292	256
10-19	751	700	364	336	631	326	305	604	309	295	566	294	272
20-29	970	936	585	351	880	539	341	833	491	342	771	448	323
30-39	1074	1091	644	447	1051	632	419	1029	637	392	1024	631	393
40-49	1433	1377	772	605	1321	730	591	1259	683	576	1207	655	552
50-59	1355	1365	750	615	1347	749	598	1355	754	601	1343	747	596
60-69	1305	1253	597	656	1233	598	635	1230	609	621	1255	628	627
70-79	995	974	436	538	972	422	550	922	385	537	934	386	548
80-89	432	455	174	281	449	179	270	449	189	260	436	179	257
90-99	35	39	9	30	45	12	33	57	17	40	58	20	38
100+	0	1	-	1	-	-	-	-	-	-	-	-	-
Общо	**8930**	**8763**	**4634**	**4129**	**8490**	**4484**	**4006**	**8280**	**4364**	**3916**	**8142**	**4280**	**3862**

От таблицата е видно, че населението във всички възрастови групи трайно намалява през периода 2011-2015 г., с изключение на възрастова група „от 90 до 94 години", в която населението се е увеличило.

Най-драстично е намалението на населението в следните възрастови групи: от 0-9 години, броят им е намалял с 32 човека; от 10-19 години, броят им е намалял със 185 човека; от 20-29 години, броят им е намалял със 199 човека; от 30-39 години, броят им е намалял с 50 човека; от 40-49 години, броят им е намалял с 226 човека; от 50-59 години, броят им е намалял с 12 човека; от 60-69 години, броят им е намалял с 50 човека; от 70-79 години, броят им е намалял с 61 човека;

Видно е, че през периода 2011-2015 г. **най-драстично е намалението във възрастовата група на трудоспособното население в общината.**

За демографския профил на общината важно значение има и броят на сключените бракове. На следващата фигура е представено съотношението между сключените бракове и бракоразводите в общината през годините от 2011 до 2015 г.

Фигура 8: Сключени бракове и бракоразводи в общината през годините от 2011 до 2015 г.

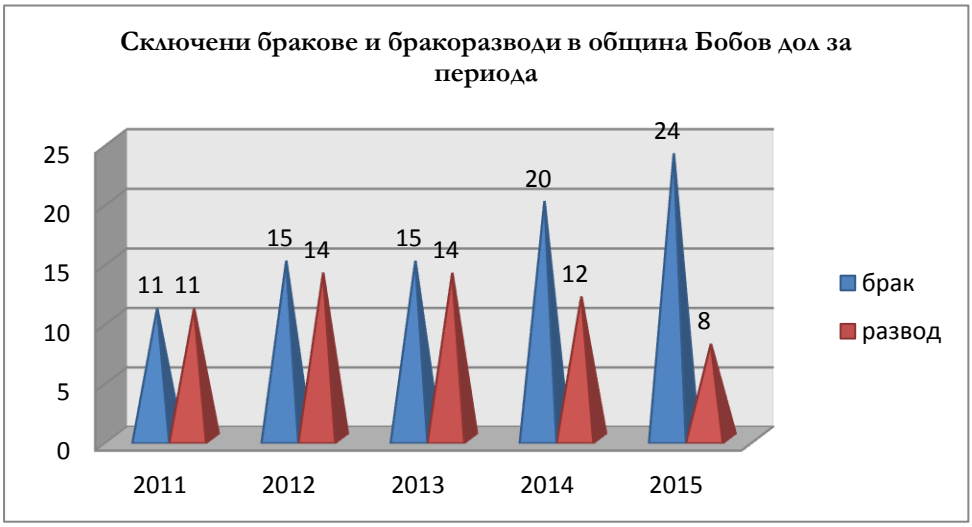

Източник: ТСБ - Кюстендил

Образованието на населението на дадена територия е следващия важен показател, характеризиращ истинските възможности за нейното развитие и качество на живот.

В следващата фигура са посочени данни за население на 7 и повече навършени години по населени места и степен на завършено образование (преброяване 2011 г.)

Фигура 9:Степен на завършено образование

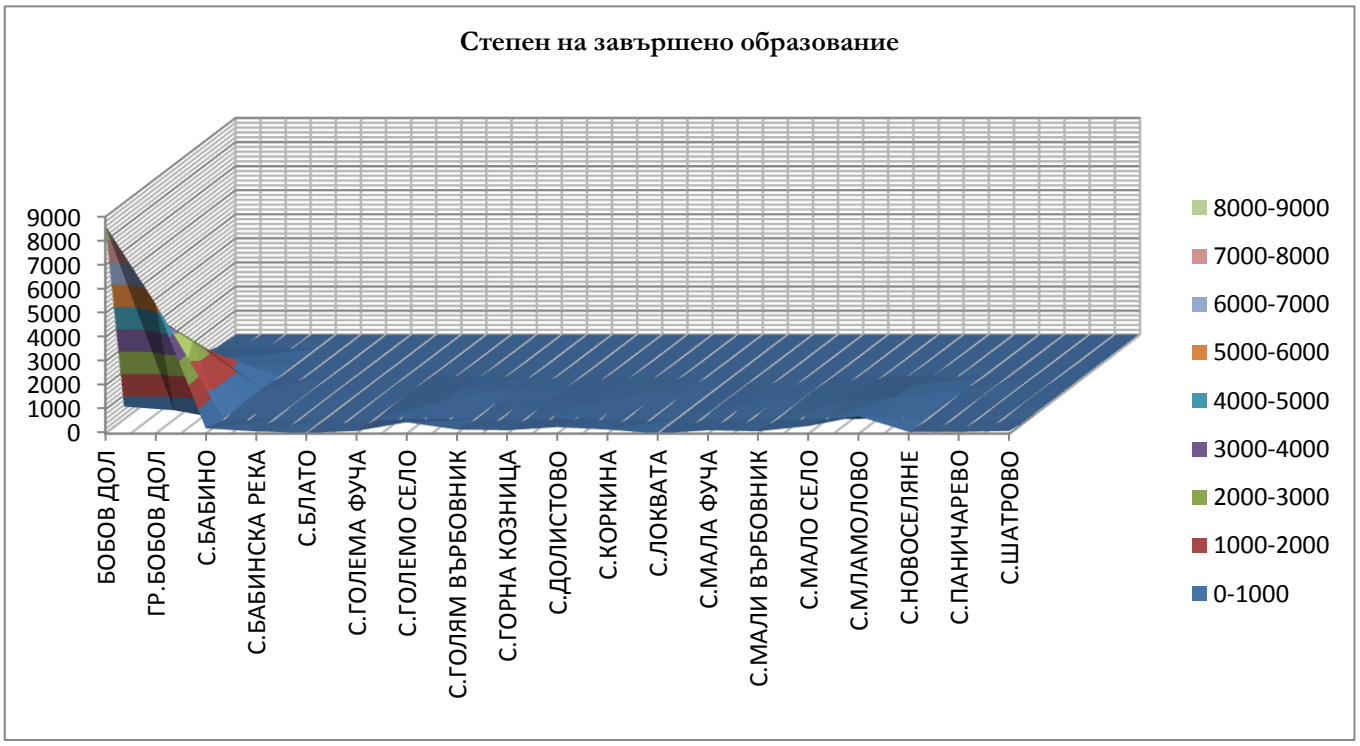

Относителният дял на висшистите е сравнително малък, а именно 6,24% от общото население на общината, като в селата този процент се равнява на 4,68%. Посочените цифри показват една задоволителна образователна структура на населението в общината, която обаче би могла да доведе до дефицит на висококвалифицирана работна сила за местната икономика.

Групата на завършилите начално образование в общината наброява 743 души, което прави 8,58%, а тези, които не са завършили дори началното си образование са 340, или едва 3,93% от общото население на общината. Като цяло лицата в общината, които никога не са посещавали училище, са 69, а децата на 7 навършени години, които още не са тръгнали на училище, са едва 12 на територията на цялата община, като тези стойности са много ниски в сравнение с общото население на общината.

Данните от таблицата показват, че като цяло е налице задоволително образователно ниво за общината. Образователното ниво на жителите в селата е по-ниско от това на

населението в града, като по-ниското образователно ниво на населението в селата показва и по-ниската адаптивност на селското население към изискванията на пазара на труда.

В следващата фигура са посочени данни за ученици, напуснали училище по вид на причините за напускане:

Фигура 10: Ученици, напуснали училище по вид на причините за напускане

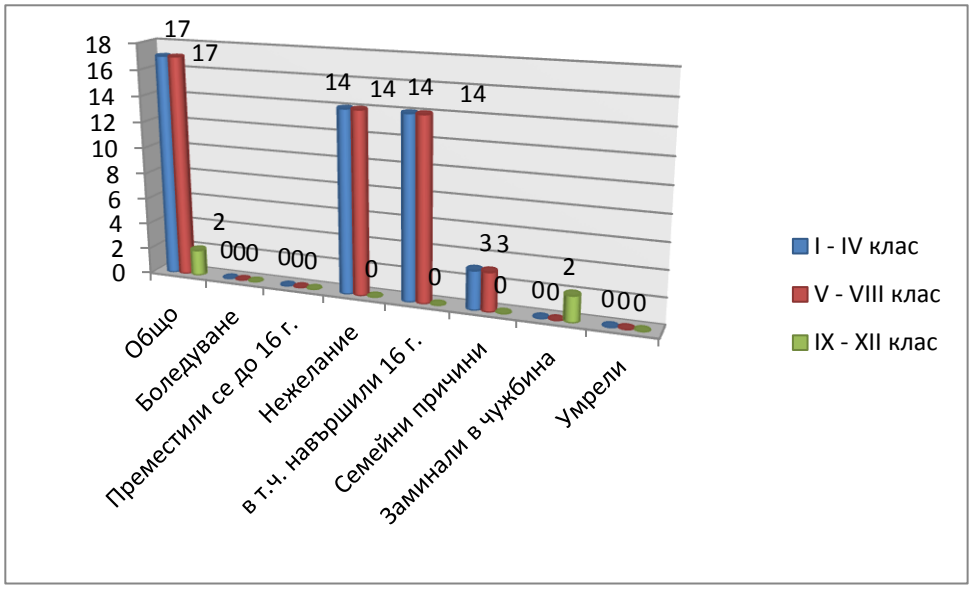

Източник: ТСБ - Кюстендил

2.1.2. Заетост и безработица

По данни на ТСБ-Кюстендил , населението на община Бобов дол към 31.12.2015 г. е 8 142 души като населението в трудоспособна възраст е 4 860 души, в т.ч.: 2 841 мъже и 2 019 жени.

																	(брой)
		2013[3]						2014[4]						2015[5]			
		Общо			В градовете			Общо			В градовете			Общо			В градовете		
		Общо	Мъже	Жени	Общо	Мъже	Жени	Общо	Мъже	Жени	Общо	Мъже	Жени	Общо	Мъже	Жени	Общо	Мъже	Жени
Кюстендил	Общо	130 301	63 464	66 837	90 279	43 744	46 535	127 969	62 339	65 630	88 825	43 027	45 798	126 014	61 371	64 643	87 083	42 126	44 957
	Под трудоспособна възраст	16 386	8 435	7 951	12 932	6 640	6 292	16 311	8 413	7 898	12 928	6 653	6 275	16 015	8 222	7 793	12 731	6 519	6 212
	В трудоспособна възраст	75 688	40 648	35 040	55 171	28 948	26 223	73 353	39 451	33 902	53 439	28 089	25 350	71 600	38 604	32 996	51 734	27 274	24 460
	Над трудоспособна възраст	38 227	14 381	23 846	22 176	8 156	14 020	38 305	14 475	23 830	22 458	8 285	14 173	38 399	14 545	23 854	22 618	8 333	14 285
Бобов дол	Общо	8 490	4 484	4 006	5 509	2 965	2 544	8 280	4 364	3 916	5 382	2 876	2 506	8 142	4 280	3 862	5 270	2 803	2 467
	Под трудоспособна възраст	903	480	423	737	389	348	897	474	423	727	380	347	889	469	420	724	374	350
	В трудоспособна възраст	5 187	3 046	2 141	3 841	2 225	1 616	4 992	2 923	2 069	3 707	2 136	1 571	4 860	2 841	2 019	3 589	2 065	1 524
	Над трудоспособна възраст	2 400	958	1 442	931	351	580	2 391	967	1 424	948	360	588	2 393	970	1 423	957	364	593

Източник ТСБ-Кюстендил

Таблица 5: Население в под-трудоспособна възраст, трудоспособна възраст и над-трудоспособна възраст в община Бобов дол в периода 2013-2015 г.

За проследяване динамиката в броя на жителите на община Бобов дол в под-трудоспособна, трудоспособна и над-трудоспособна възраст в периода 2013-2015 г. е приложена следващата фигура.

Фигура 11: Население в под-трудоспособна възраст, трудоспособна възраст и над-трудоспособна възраст в община Бобов дол в периода 2011-2015 г.

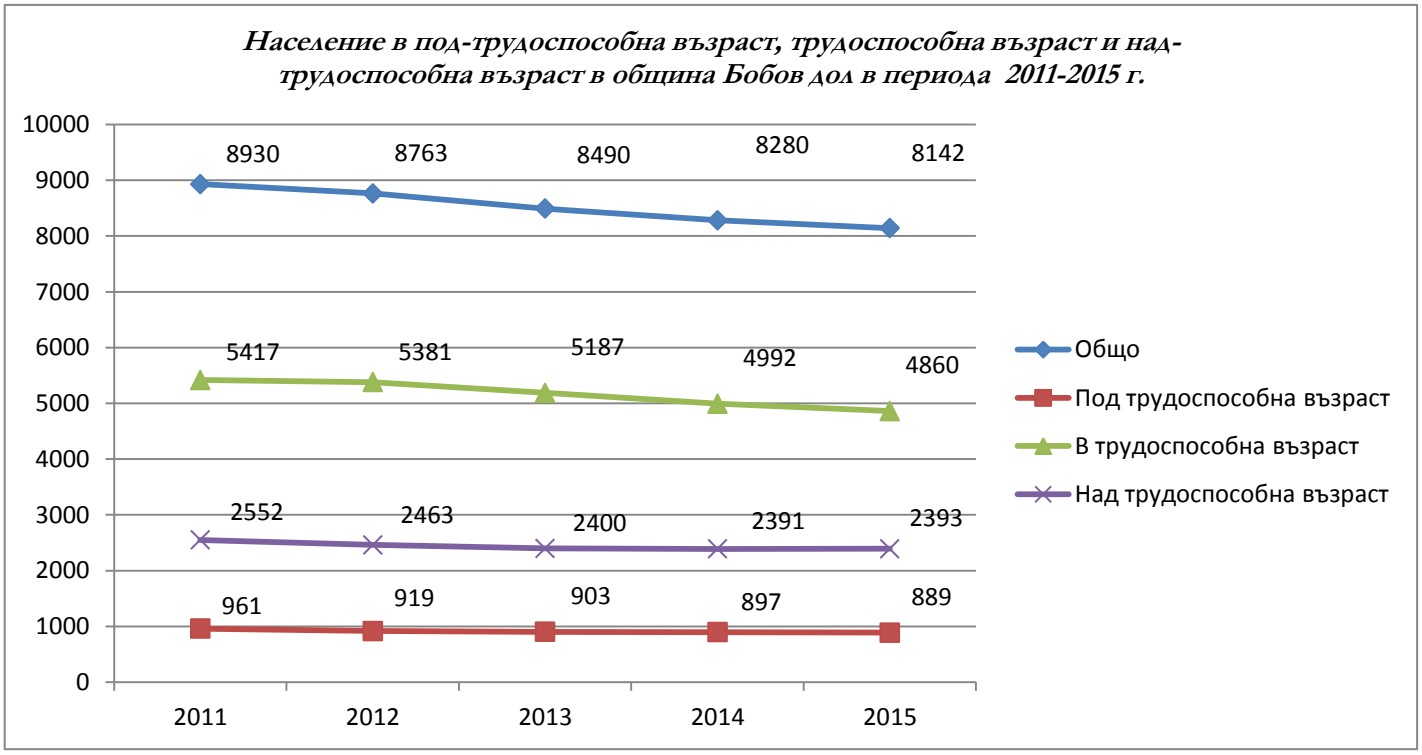

Източник: ТСБ-Кюстендил

През 2015 г. жителите в трудоспособна възраст се равняват на 59,69% от общия брой жители в общината.

Населението в под-трудоспособна възраст е най-малко в сравнение с останалите категории, като се наблюдава тенденция на неговото намаляване през годините, вкл. поради ниската раждаемост.

Населението в над-трудоспособна възраст поддържа сравнително високи нива, като през 2015 г. неговият дял е 29,39% от общия брой жители в общината. Населението в над-трудоспособна възраст е 2.69 пъти повече от населението в под-трудоспособна възраст през периода 2011-2015 г.

Населението в пенсионна възраст продължава да нараства, което ще повишава и социалното натоварване на икономически активните лица. Големият относителен дял на хората в над трудоспособна възраст, който продължава да се увеличава, поставя сериозни предизвикателства пред социално-осигурителната система, системата за социално подпомагане и здравеопазването. **Този процес в бъдеще неминуемо ще доведе не само**

до намаляване на населението в трудоспособна възраст, но до ограничаване на работната сила в общината.

Според данните предоставени от Регионалната служба по заетостта - Благоевград, динамиката на безработицата през годините се променя по следния начин:

Таблица 6: Динамика на безработицата

Показатели	Териториален обхват			Териториален обхват			Териториален обхват		
	страна	област	**община Бобов дол**	страна	област	**община Бобов дол**	страна	област	**община Бобов дол**
Регистрирани безработни лица – ср. год. бр.	366 470	7 755	**326**	330 816	6 643	**270**	284 707	6 055	**255**
Регистрирани безработни лица на възраст до 24 г. включително – ср. год. бр.	28 745	651	**33**	21 578	485	**23**	14 736	369	**25**
Регистрирани безработни лица на възраст от 25 до 29 г. включително – ср. год. бр.	35 377	782	**34**	30 102	688	**27**	23 262	560	**24**
Регистрирани безработни лица на възраст над 55 години – ср. год. бр.	139 518	2 720	**104**	130 701	2 395	**94**	115 822	2 224	**82**
Регистрирани безработни лица с продължителност на регистрацията над 1 година – ср. год. бр.	138 473	2 974	**96**	146 010	2 820	**105**	118 278	3 372	**73**
Равнище на безработица – %	11,20%	13,60%	**9,10%**	10,10%	11,70%	**7,50%**	8,70%	10,60%	**7,10%**
Заявени свободни места – реален сектор	163 036	4 920	**328**	177 692	5 138	**294**	201 676	5 429	**354**
Заявени свободни места по програми за заетост и обучение	68 800	2 171	**127**	39 998	1 293	**65**	47 228	1 287	**56**
Постъпили на работа – общо	239 660	6 671	**361**	246 743	7 544	**280**	262 144	8 012	**294**
реален сектор	*188482*	*5 070*	***274***	*200 117*	*5 723*	***179***	*217 784*	*6 641*	***182***
програми и мерки	*31 611*	*981*	***43***	*15 101*	*441*	***14***	*17 417*	*591*	***36***
схеми по ОП "РЧР"	*19 567*	*620*	***44***	*31 525*	*1 380*	***87***	*26 943*	*780*	***76***
	2014 г.			**2015 г.**			**2016 г.**		

Източник на информация Регионалната служба по заетостта - Благоевград

Фигура 12: Динамика на безработицата

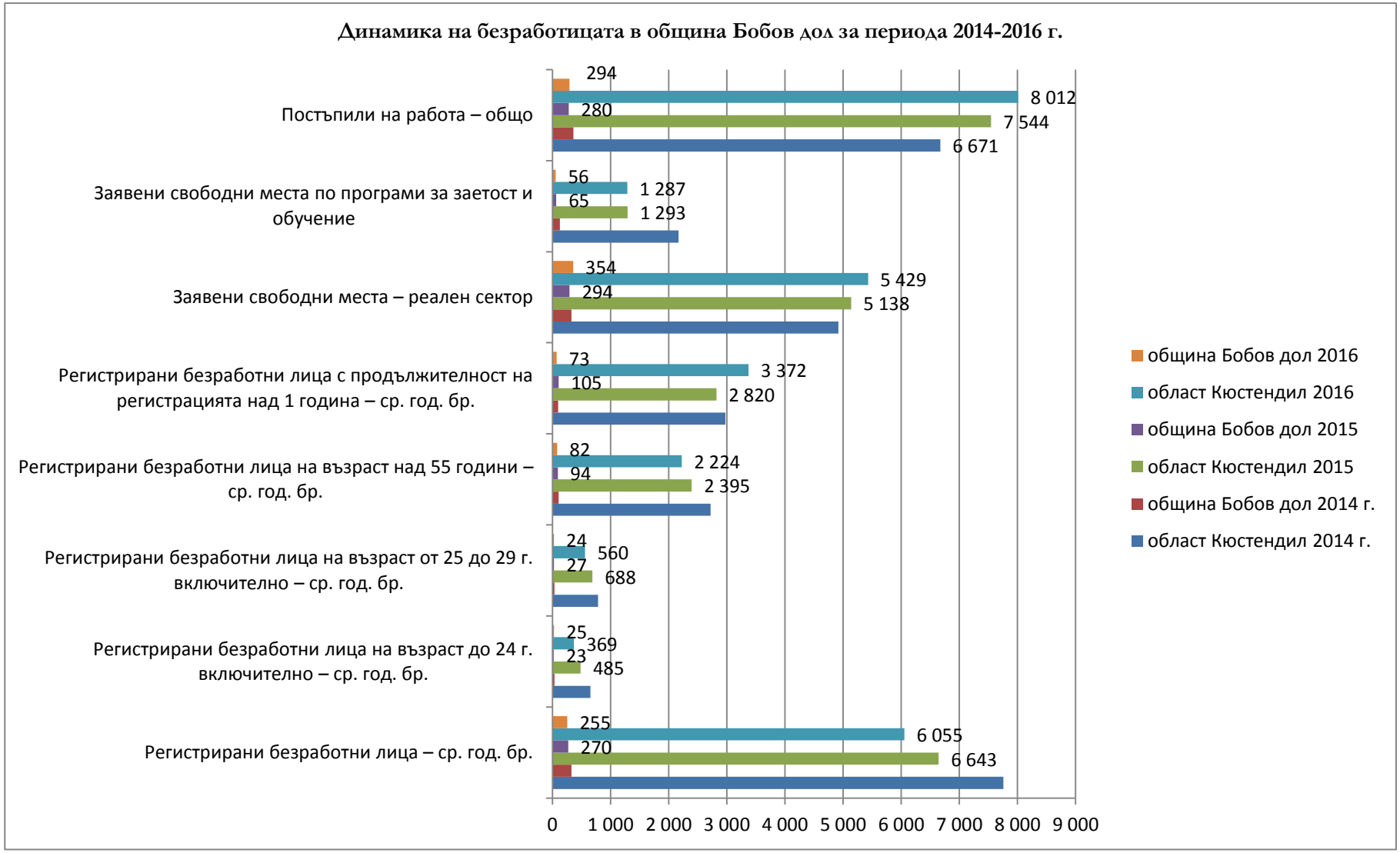
Динамика на безработицата в община Бобов дол за периода 2014-2016 г.
Постъпили на работа – общо
294
8 012
280
7 544
6 671
Заявени свободни места по програми за заетост и обучение
56
1 287
65
1 293
Заявени свободни места – реален сектор
354
5 429
294
5 138
Регистрирани безработни лица с продължителност на регистрацията над 1 година – ср. год. бр.
73
3 372
105
2 820
Регистрирани безработни лица на възраст над 55 години – ср. год. бр.
82
2 224
94
2 395
Регистрирани безработни лица на възраст от 25 до 29 г. включително – ср. год. бр.
24
560
27
688
Регистрирани безработни лица на възраст до 24 г. включително – ср. год. бр.
25
369
23
485
Регистрирани безработни лица – ср. год. бр.
255
6 055
270
6 643
0
1 000
2 000
3 000
4 000
5 000
6 000
7 000
8 000
9 000
община Бобов дол 2016
област Кюстендил 2016
община Бобов дол 2015
област Кюстендил 2015
община Бобов дол 2014 г.
област Кюстендил 2014 г.

Фигура 13: Равнище на безработицата

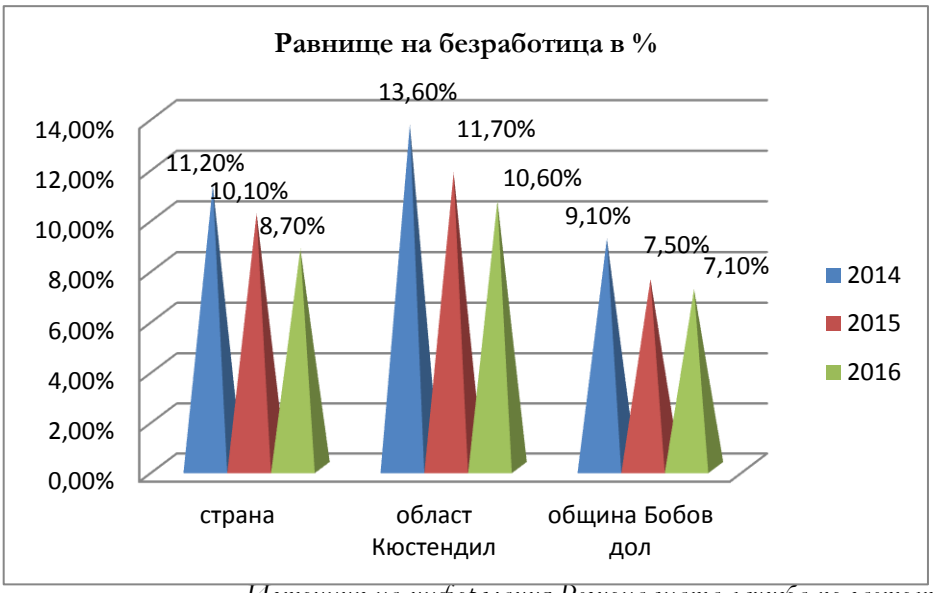

Източник на информация Регионалната служба по заетостта - Благоевград

Данните на РСЗ - Благоевград показват сравнително ниско ниво на безработицата в община Бобов дол – 7.10% през 2016 г. Коефициентът на безработица е по-нисък в сравнение с коефициента на безработица за страната – 8.70%.

Фигура 14: Регистрирани безработни лица по показатели – %



Източник на информация Регионалната служба по заетостта – Благоевград

2.1.3. Здравеопазване

По данни на Регионална здравна инспекция – Кюстендил към 31.12.2016 г. в община Бобов дол са регистрирани следните лечебни заведения за извънболнична помощ:

Таблица 7: Брой и вид лечебни заведения

Вид лечебно заведение	Брой
ИППМП	2
ГППМП	1
ИППДМП	2
ИПСМП	3
Медицински център	1
Хоспис	1
Здравни кабинети	5
Аптеки	2

Източник: РЗИ Кюстендил

Таблица 8: Здравни заведения на територията на община Бобов дол

Здравно заведение	**Състояние**	**Капацитет**
„МБАЛ д-р Стоян Сантев" АД	В несъстоятелност	70 легла
„Медицински център 1-Бобов дол“ ЕООД	Действащ	Неприложимо
Хоспис	Действащ	20 легла Преминали болни: 2014 г. – 57 лица; 2015 г. – 53 лица; 2016 г. – 49 лица
Здравен дом	Закрит	Неприложимо

Източник: РЗИ Кюстендил

Общият брой на медицинския персонал (брой лекари, дентални лекари и медицински специалисти по здравни грижи), по данни предоставени от „Регионална здравна инспекция" Кюстендил, е както следва:

Таблица 9: Брой лекари и медицински специалисти

Общопрактикуващи лекари	3
Акушер-гинеколози	2
Педиатри	1

Лекари по дентална медицина	2
Вътрешни болести	1
Ортопедия и травматология	1
Медицински лаборанти	1
Медицински сестри	11

Източник: РЗИ Кюстендил

РЗИ Кюстендил извършва постоянен и периодичен мониторинг на питейната вода от зоните на водоснабдяване в община Бобов дол по определени показатели съвместно с „Кюстендилска вода " ЕООД.

Данните от извършения анализ на питейната вода по години са показани на следващата фитура:

Фигура 15: Извършен анализ на питейната вода

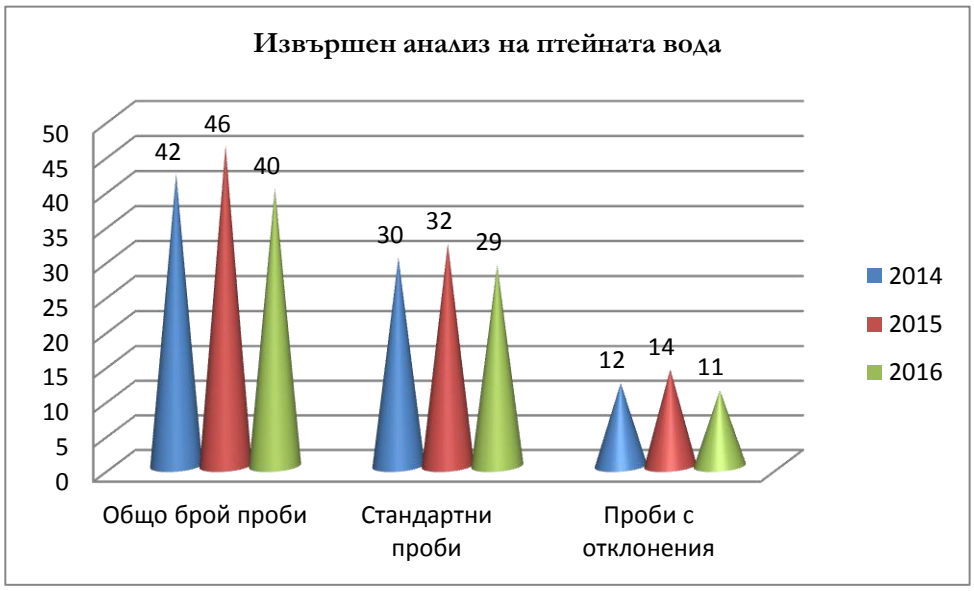

Източник: РЗИ Кюстендил

Съгласно данни от извършен анализ на питейната вода в общината за периода 2014-2016 г., от общ брой 128 анализирани проби, с установени отклонения от здравните изисквания са 37 бр., което представлява 28.91 %. Отклоненията са по микробиологични показатели, а причините са в начина на обработка на водата и поддръжката на водопреносната система.

2.1.4. Образование

Образованието в Бобов дол има дългогодишна история и традиции и е един от приоритетите на община Бобов дол. Заделят се необходимите средства за повишаване квалификацията на учителите и за осмисляне на свободното време на учениците. Въпреки това всеобщата тенденция за намаляване и застаряване на населението е валидна и за община Бобов дол. Това намалява привлекателните възможности за икономическа активност и професионална реализация на млади хора в малките населени места и

селските райони. Броят на младите хора в общината намалява. Основна част от тях живеят в града. Очертава се движение от град към по-големите градове

Политиката по образование в общината не се регламентира пряко в някой от стратегическите планови документи на общинско ниво. Общината провежда политиката си в изпълнение на законовата и подзаконова нормативна уредба, както и на плановете и програмите на Регионалния инспекторат по образованието за областта.

На територията на община Бобов дол са разположени следните училища и детски градини:

Държавни училища – СОУ „Д-р Петър Берон" (към местата за лишаване от свобода) и Професионална гимназия гр. Бобов дол. Брой ученици 121, сградния фонд е в добро състояние, за отчетния период е подменена дограмата с ПВЦ;

Общински училища в град Бобов дол – ОУ „Никола Вапцаров"(брой ученици 260) и СУ „Христо Ботев" (брой ученици 189);

Към 31.12.2016 г. детските градини, регистрирани на територията на община Бобов дол са:

ДГ „Миньор", гр. Бобов дол – брой деца 72;

ДГ „Дружба", гр. Бобов дол – брой деца 108, разпределени в пет възрастови групи. Брой деца в основната сграда – 60 – две групи детска градина и една яслена група. Брой деца в базата в кв. „Хр. Ботев" – 48, разпределени в две групи детска градина.

Броят на децата, посещаващи детските градини на територията на община Бобов дол, е следния: 2014 г. – 210 деца; 2015 г. – 192 деца и 2016 г. – 180 деца.

Информация за училища, паралелки, учители, учащи и завършили в общобразователни и специални училища през учебната 2015/2016 година по статистически зони, статистически райони, области и общини е предоставена в табличен вид, както следва:

Таблица №10 – училища, паралелки, учители, учащи и завършили в общобразователни и специални училища през учебната 2015/2016 година по статистически зони, статистически райони, области и общини

(Брой)

	Училища	I - IV клас				V - VIII клас					IX - XII клас				
		паралелки	учители	учащи		паралелки	учители	учащи		завършили	паралелки	учители	учащи		завършили
				общо	в т.ч. жени			общо	в т.ч. жени				общо	в т.ч. жени	
Кюстендил	32	204	243	4126	1985	155	288	3444	1635	688	86	145	1845	992	351
Бобов дол	3	15	15	251	91	13	25	233	99	40	4	11	60	20	11

Източник: ТСБ- Кюстендил

Безспорно от представените данни по-горе се наблюдава значителна разлика между обучаващи се и обучени или завършили. Тази разлика може да се отдаде на няколко фактора: висока миграция на местното население, висока смъртност, ниска степен на посещаемост на учебните заведения, ниски доходи и други.

2.1.5. Култура и културно наследство

По данни на Националният институт за недвижимо културно наследство обектите на територията на община Бобов дол със статут на недвижими паметници на културата по смисъла на чл.12 от ЗПКМ /отм./, които съгласно параграф 10, ал.1 и параграф 12, ал.1 от Преходните и заключителни разпоредби на Закона за културното наследство са онагледени в следващата фигура:

Фигура 30 – Разпределение на обектите по вид и брой по населени места



Източник на информация НИНКН

Обектите са придобили статут на недвижими културни ценности по реда на действащата в годините нормативна уредба, без определени режими за опазването им – териториален обхват и предписания за опазване.

По данни на Националния регистър на военните паметници на територията на община Бобов дол са регистрирани следните обекти:

- гр. Бобов дол – Паметна плоча на загиналите от Бобов дол в Отечествената война;
- с. Голям Върбовник – Бюст-паметник на Желязко Стойков Станчев, загинал в Отечествената война;
- с. Голяма фуча – Паметник на четирима воини, загинали в борбата за национално освобождение;

- с. Шатрово – Войнишки паметник на загиналите във войните за национално обединение;
- с. Коркина – Паметник на четирима воини, загинали в борбите за национално освобождение.

Книжовни и литературни ценности – съхраняват се в читалищата на територията на община Бобов дол.

Етнографска сбирка в с. Мламолово – съдържа предмети с историческа и етнографска стойност, в т.ч.: съдове от бита на местните хора, тъкачен стан, инструменти, предмети за обзавеждане, носии, украшения и др.

Обичаи, обреди, празненства, ритуали, вярвания – провеждат се традиционно на определени дати във всички селища на община Бобов дол. Представляват значителен интерес и привличат гости от различни краища на страната и света. Характерни за землището на с. Новоселяне, с. Шатрово и с. Коркина са старинни кръстове, почитани от местното население.

Културни институции на територията на община Бобов дол са народните читалища, които възраждат, съхраняват и създават условия за битуването на българските национални традиции в живота и изпълняват учебно-просветителски функции и самодейност

Разпределението на субсидията по читалища и години за периода 2014-2016 г., е представена в графичен вид:

Фигура 32 – Разпределение на субсидията по читалища за периода 2014-2016 г.

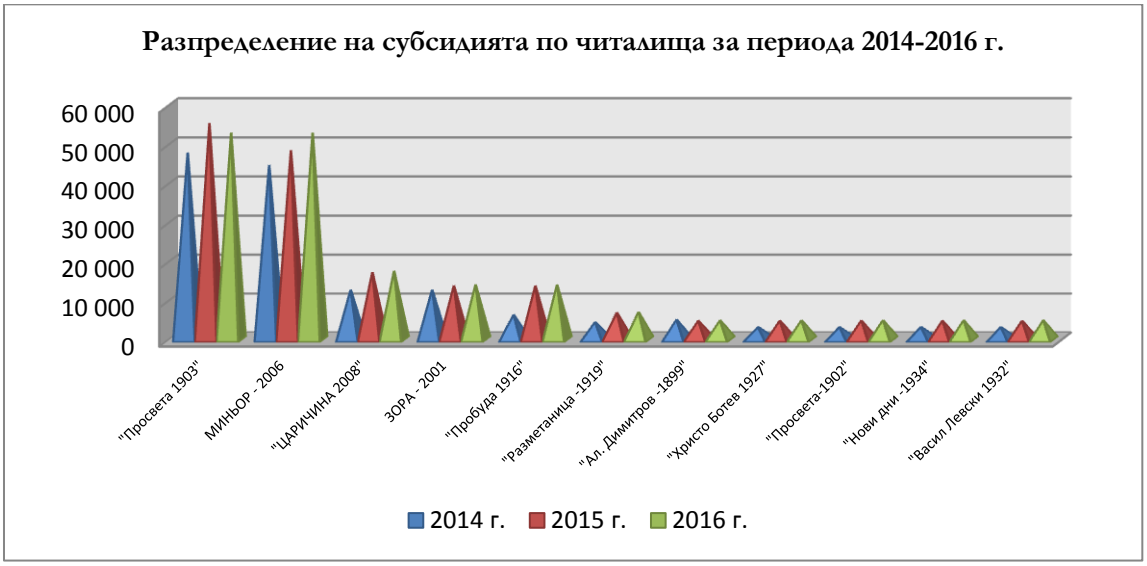

За разглежданият отчетен период осъществяваната читалищна дейност на територията на община Бобов дол от читалищата, развиващи активна дейност е представена на следващата фигура:

Фигура 33 – Действащи школи, курсове и групи в читалищата на територията на община Бобов дол и брой на участниците към 31.12.2016 г.

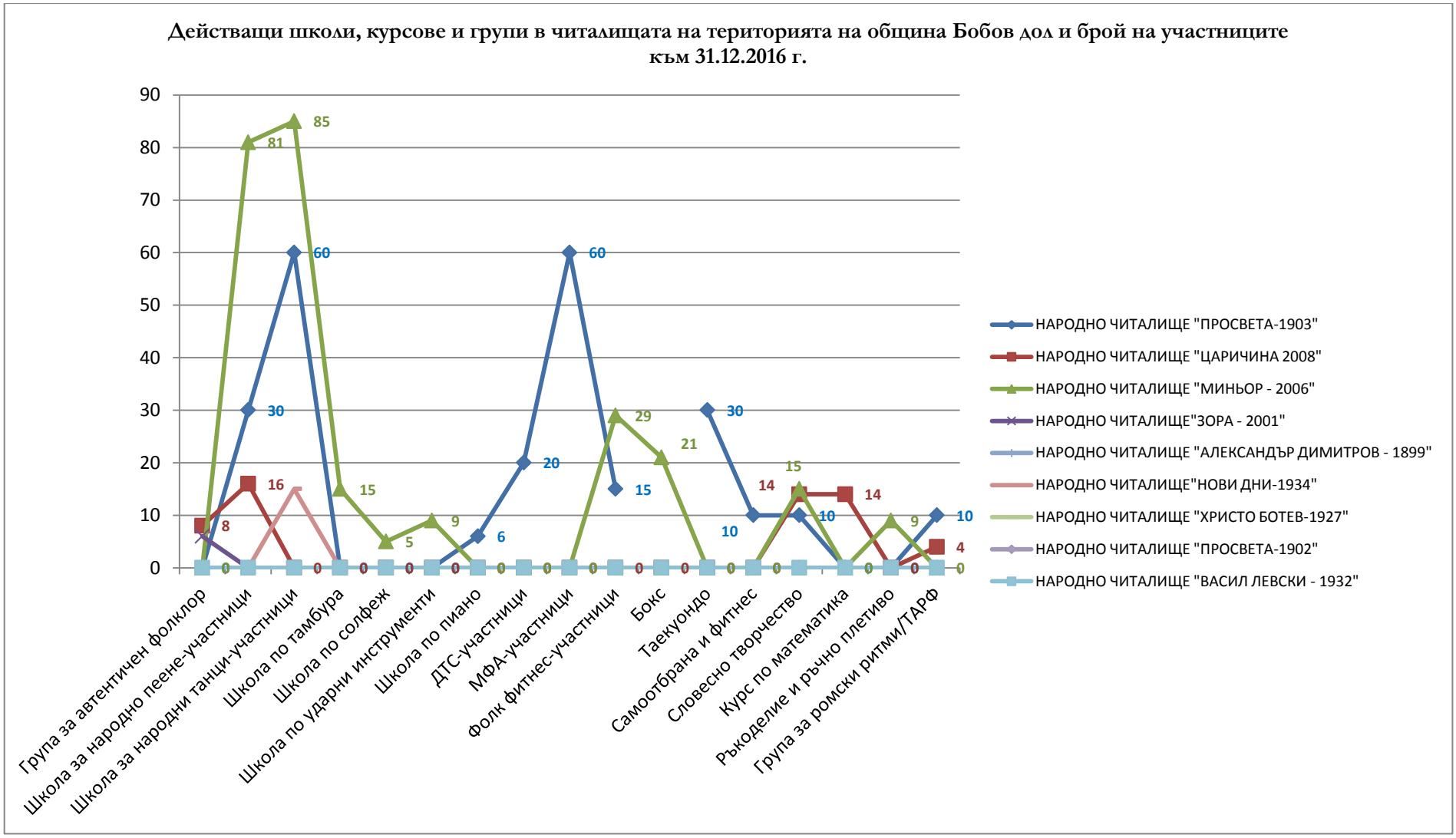
Действащи школи, курсове и групи в читалищата на територията на община Бобов дол и брой на участниците към 31.12.2016 г.
90
80
70
60
50
40
30
20
10
0
Група за автентичен фолклор
Школа за народно пеене-участници
Школа за народни танци-участници
Школа по тамбура
Школа по солфеж
Школа по ударни инструменти
Школа по пиано
ДТС-участници
МФА-участници
Фолк фитнес-участници
Бокс
Таекуондо
Самоотбрана и фитнес
Словесно творчество
Курс по математика
Ръкоделие и ръчно плетиво
Група за ромски ритми/ТАРФ
НАРОДНО ЧИТАЛИЩЕ "ПРОСВЕТА-1903"
НАРОДНО ЧИТАЛИЩЕ "ЦАРИЧИНА 2008"
НАРОДНО ЧИТАЛИЩЕ "МИНЬОР - 2006"
НАРОДНО ЧИТАЛИЩЕ"ЗОРА - 2001"
НАРОДНО ЧИТАЛИЩЕ "АЛЕКСАНДЪР ДИМИТРОВ - 1899"
НАРОДНО ЧИТАЛИЩЕ"НОВИ ДНИ-1934"
НАРОДНО ЧИТАЛИЩЕ "ХРИСТО БОТЕВ-1927"
НАРОДНО ЧИТАЛИЩЕ "ПРОСВЕТА-1902"
НАРОДНО ЧИТАЛИЩЕ "ВАСИЛ ЛЕВСКИ - 1932"

Броят на реализираните участия на читалищата от територията на община Бобов дол в конкурси, фестивали и изяви от общински, национален и международен характер са посочени по години в следващата фигура:

Фигура 32 – Участия на читалищата от територията на община Бобов дол по години – брой

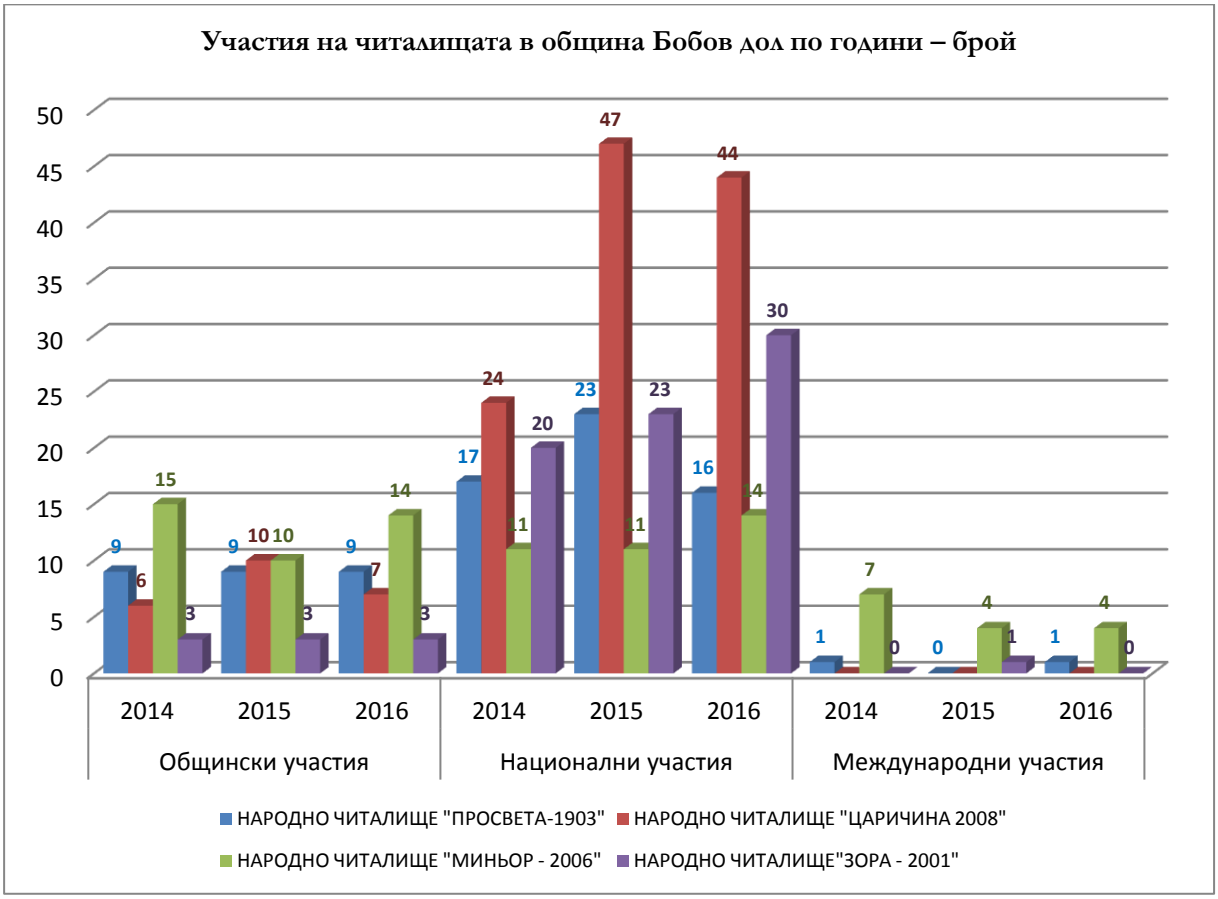

Източник: Информация, предоставена от Читалища

2.1.6. Социални услуги

На общинско ниво социалните дейности се извършват от:

Община Бобов дол - Кмет и Общински съвет. Те формират и изпълняват общинската политика по отношение на социалните услуги, създават и предоставят социални услуги, договарят предоставянето на социални услуги с външни доставчици, контролират тяхното качество;

Доставчици на социални услуги - Община Бобов дол, както и вписаните в регистъра на Агенцията за социално подпомагане физически лица, регистрирани по Търговския закон и юридически лица;

Дирекция социално подпомагане – Бобов дол изпълнява държавната социална политика и обслужва населението от общината в областта на социалното подпомагане, съгласно нормативната база приета за страната, управлява случаите на хора в риск и в частност - насочва потребителите към социалните услуги, изпълнявани като държавно-делегирана дейност;

Обществен съвет за социално подпомагане - функциите му са регламентирани в чл. 35 от ЗСП;

Местни общности и техните представители - НПО, местни организации, клубове и представители на рисковите групи.

На територията на община Бобов дол функционират следните социални обекти:

- Център за социална рехабилитация и интеграция - капацитет 30 лица;

Центърът за социална рехабилитация и интеграция (ЦСРИ) е комплекс от социални услуги, свързани с извършване на рехабилитация, социално-правни консултации, образователно и професионално обучение и ориентиране, изготвяне и осъществяване на индивидуални програми за социално включване.

В Центъра за социална рехабилитация и интеграция се предоставят краткосрочни и дългосрочни социални услуги. В случаите, когато се предоставят дългосрочни социални услуги, дейностите са съобразени с изискванията на ППЗСП, съгласно който доставчиците на дългосрочно предоставяни социални услуги в общността изготвят индивидуален план след оценка на нуждите на всеки потребител и формулиране на целите, които трябва да бъдат постигнати.

Целта на услугата предоставяна в общността е алтернатива на грижата в големите институции и създаване на предпоставки за истинска обществена интеграция и социално включване.

Сградата на ЦСРИ е с площ 190 кв.м (публична общинска собственост) и разполага с: логопедичен кабинет; зала за рехабилитация и кинезитерапия, която е оборудвана с необходимите рехабилитационни уреди; кабинет за психологическо консултиране; четири самостоятелни санитарни възела с осигурен достъп за хора с увреждания.

- Център за настаняване от семеен тип за пълнолетни лица с умствена изостаналост 1 – капацитет 10 лица, обслужвани 10 лица;
- Център за настаняване от семеен тип за пълнолетни лица с умствена изостаналост 2 – капацитет 10 лица,обслужвани 10 лица;

Център за настаняване от семеен тип (ЦНСТ) е услуга от резидентен тип. Както и в специализираните институции, услугите предоставяни в ЦНСТ са насочени към задоволяване на основните жизнени потребности на децата в една безопасна и сигурна среда за живеене. За разлика от специализираните институции обаче ЦНСТ създава среда за живот близка до семейната, при която лицата получават необходимата им индивидуализирана грижа и подкрепа за водене на относително самостоятелен и независим живот. Организирането на живота и услугите в ЦНСТ са насочени към

създаването на условия за равнопоставено участие на потребителите в живота на местната общност чрез равен достъп до обществени сгради и културни средища.

Основната цел на предоставяните услуги в Център за настаняване от семеен тип е осигуряване качество на живот, което гарантира благосъстоянието и недопуска социално изключване на всяко лице, чрез предоставяне на индивидуализирана грижа и специална подкрепа, способстващи за максималното развитие на неговия потенциал. За постигането на тази цел всички елементи на жизнената среда в ЦНСТ се различават от съществуващите в институциите.

- Център за настаняване от семеен тип за лица с психични разстройства – капацитет 12 лица;

„Център за настаняване от семеен тип за лица с психични разстройства" е социална услуга от резидентен тип, насочена към лица с психични увреждания.

Основната цел на услугата е осигуряване качество на живот и създаване на условия за пълноценно физическо, емоционално и познавателно развитие, и социално включване на лицата в естествената за тях среда, чрез осигуряване на индивидуализирана грижа и подкрепа. Осигурена е денонощна грижа за настанените лица.

- Хоспис– капацитет 20 лица, обслужвани лица по години: 2014 г. – 57 лица/год.; 2015 г. – 53 лица/год.; 2016 г. – 49 лица/год.;
- Домашен социален патронаж - капацитет 40 лица.

Домашен социален патронаж (ДСП) е комплекс от социални услуги, предоставяни в общността. Целта на домашния социален патронаж е грижата за възрастните хора и лицата с увреждания, подпомагайки ги в тяхната естествена домашна среда.

Обхванатите възрастни хора от тази социална услуга се нуждаят от ежедневни грижи в дома, помощ при самообслужването, поддържане на хигиена, пазаруване, придружаване, социални контакти и психо-социална подкрепа. Предоставяните социални услуги са важен елемент, а не рядко и необходимо условие за тяхното оцеляване и нормален живот. Общата тенденция на застаряване на населението и намалената раждаемост, очертават необходимостта от повече социални услуги в общността, насочени към възрастните хора.

Мисията на Домашния социален патронаж е да реализира обществения ангажимент към възрастните хора и хората с увреждания като ги подпомогне в тяхната естествена семейна среда чрез: доставяне на храна – предлага топла и диетична храна, която също е съобразена с изискванията за рационално хранене на хората от третата възраст; помощ в общуването и поддържането на социални контакти; взаимодействие със социални, здравни и други институции; съдействие за снабдяване с необходимите технически помощни средства за болни и хора с увреждания; битови услуги – закупуване на стоки и вещи от първа необходимост, заплащане на електрическа енергия, телефон и други със средства на лицето.

Обхванатите възрастни хора от тази социална услуга по години са: 2014 г. – 28 лица; 2015 г. – 25 лица; 2016 г. – 23 лица.

- Клуб на пенсионера – град Бобов дол – 2 броя; с. Големо село – 2 броя; с. Бабино – 1 брой; с. Мало село – 1 брой; с. Горна Козница – 1 брой; с. Мламолово – 1 брой; с. Коркина – 1 брой; с. Шатрово – 1 брой;

Клубовете на пенсионера съдействат за осъществяване на социални контакти, организират и провеждат дейности и мероприятия със социален, здравен и културен характер. Достъпни са за всички лица в пенсионна възраст без ограничения на възрастта като членската маса е над 600 човека.

Подпомаганите целеви групи, насочвани за ползване на различни социални услуги и социално подпомагане през периода 2014-2016 г. в община Бобов дол са обобщени в приложената диаграма.

Фигура 29 – Подпомагани целеви групи за периода 2014-2016 г.

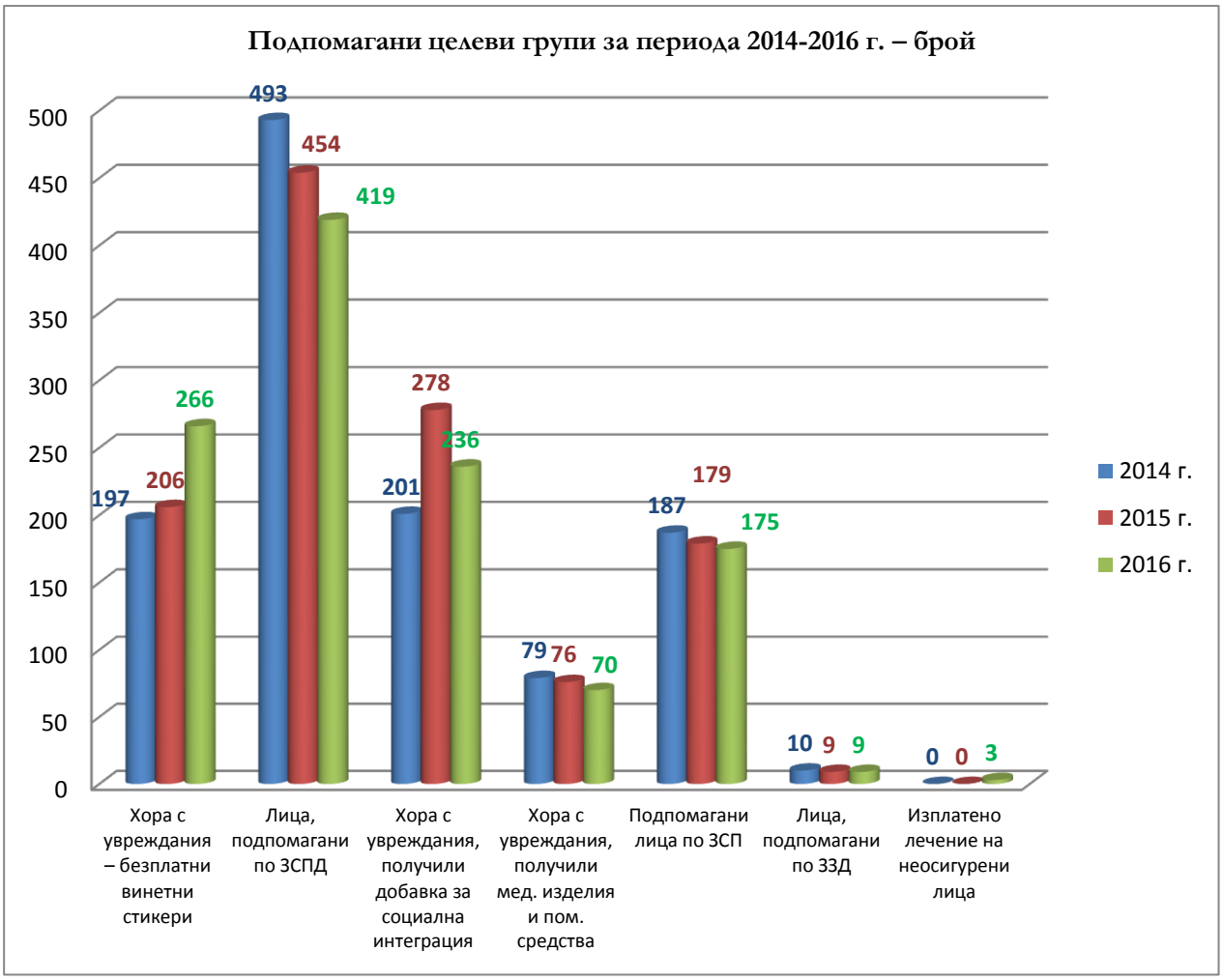

Източник Дирекция социално подпомагане – Бобов дол

Предоставяните социални услуги през отчетният период са съобразени със спецификата на целевите групи и са насочени към: задоволяване на основните жизнени потребности на лицата в безопасна и сигурна среда за живеене – близка до семейната; извършване на рехабилитация; предоставяне на социално-правни консултации; изготвяне на програми за социално включване; грижа за възрастни хора и хора с увреждания, чрез подпомагане в тяхната естествена домашна среда и доставка на готова храна.

2.1.7. Спорт

Спортните обекти в община Бобов дол са:

- Зала по борба, гр. Бобов дол – незадоволително състояние. Необходим е основен ремонт;
- Зала по бокс, гр. Бобов дол – незадоволително състояние. Необходим е основен ремонт;
- Стадион „Николай Кръстев – Шулц", гр. Бобов дол – незадоволително състояние. Необходим е основен ремонт;
- Плувен комплекс, гр. Бобов дол – не функционира. Нуждае се от пълна реконструкция и обновяване.
- Многофункционална спортна площадка с изкуствена настилка – добро състояние.

През периода 2014-2016 г. е прекратена дейността на: спортен клуб по борба „Ястреб"; спортен клуб по бокс „Роки" и футболен клуб „Миньор" Бобов дол.

От 2014 г. функционира футболен клуб „Миньор-2014", в който тренират 30 младежи и 30 деца от община Бобов дол.

2.2. Конкурентноспособност на икономиката

2.2.1. Обща характеристика

Икономиката на Община Бобов дол се характеризира с неравномерно развитие от гледна точка на икономическите дейности и отрасли.

Структуроопределящи за общината и региона са дейностите по добив на енергоносители и производство на електроенергия.

В табличен вид са посочени приходите и разходите по икономическа дейност в общината (в хил.лв.)

Таблица №11 – Приходи и разходи по икономическа дейност в общината за периода 2013-2015 г.

Икономически дейности (A21)	Приходи от дейността, х.лв.	Разходи за дейността, х.лв.	Приходи от дейността, х.лв.	Разходи за дейността, х.лв.	Приходи от дейността, х.лв.	Разходи за дейността, х.лв.
	2013 г.		2014 г.		2015 г.	
ОБЩО:	**227 323**	**252 673**	**240 266**	**252 203**	**245 516**	**247 186**
A СЕЛСКО, ГОРСКО И РИБНО СТОПАНСТВО	2 660	2 515	2 936	2 602	3 135	2 670
B ДОБИВНА ПРОМИШЛЕНОСТ	..	..	..	..	..	..
C ПРЕРАБОТВАЩА ПРОМИШЛЕНОСТ	13 170	12 271	12 363	12 560	12 871	14 185

D ПРОИЗВОДСТВО И РАЗПРЕДЕЛЕНИЕ НА ЕЛЕКТРИЧЕСКА И ТОПЛИННА ЕНЕРГИЯ И НА ГАЗООБРАЗНИ ГОРИВА	..	..	..	..	..	..
E ДОСТАВЯНЕ НА ВОДИ; КАНАЛИЗАЦИОННИ УСЛУГИ, УПРАВЛЕНИЕ НА ОТПАДЪЦИ И ВЪЗСТАНОВЯВАНЕ	..	..			-	-
F СТРОИТЕЛСТВО	1 375	1 158	3 080	2 412	3 455	2 585
G ТЪРГОВИЯ; РЕМОНТ НА АВТОМОБИЛИ И МОТОЦИКЛЕТИ	5 794	5 558	6 352	6 180	6 348	6 233
H ТРАНСПОРТ, СКЛАДИРАНЕ И ПОЩИ	6 602	5 848	6 533	6 143	6 532	5 951
I ХОТЕЛИЕРСТВО И РЕСТОРАНТЬОРСТВО	555	565	681	641	592	576
J СЪЗДАВАНЕ И РАЗПРОСТРАНЕНИЕ НА ИНФОРМАЦИЯ И ТВОРЧЕСКИ ПРОДУКТИ; ДАЛЕКОСЪОБЩЕНИЯ	..	..	..	..	..	..
L ОПЕРАЦИИ С НЕДВИЖИМИ ИМОТИ	..	..	..	16	..	..
M ПРОФЕСИОНАЛНИ ДЕЙНОСТИ И НАУЧНИ ИЗСЛЕДВАНИЯ	320	318	..	..	..	..
N АДМИНИСТРАТИВНИ И СПОМАГАТЕЛНИ ДЕЙНОСТИ	119	..	..	..	..	..
Q ХУМАННО ЗДРАВЕОПАЗВАНЕ И СОЦИАЛНА РАБОТА	345	309	384	338	373	339
R КУЛТУРА, СПОРТ И РАЗВЛЕЧЕНИЯ	..	..	..	..	..	..
S ДРУГИ ДЕЙНОСТИ	19	..	19	..	22	6

Източник: ТСБ- Кюстендил

Таблица 12 – Брой предприятия от нефинансовия сектор в община Бобов дол за периода 2013-2015 г.

Икономически дейности (A21)	**2013 г.**	**2014 г.**	**2015 г.**
	Брой предприятия		
ОБЩО:	**197**	**189**	**191**
A СЕЛСКО, ГОРСКО И РИБНО СТОПАНСТВО	11	10	11
B ДОБИВНА ПРОМИШЛЕНОСТ	3	3	2

C ПРЕРАБОТВАЩА ПРОМИШЛЕНОСТ	13	11	9
D ПРОИЗВОДСТВО И РАЗПРЕДЕЛЕНИЕ НА ЕЛЕКТРИЧЕСКА И ТОПЛИННА ЕНЕРГИЯ И НА ГАЗООБРАЗНИ ГОРИВА	..	..	..
E ДОСТАВЯНЕ НА ВОДИ; КАНАЛИЗАЦИОННИ УСЛУГИ, УПРАВЛЕНИЕ НА ОТПАДЪЦИ И ВЪЗСТАНОВЯВАНЕ	..		-
F СТРОИТЕЛСТВО	9	14	14
G ТЪРГОВИЯ; РЕМОНТ НА АВТОМОБИЛИ И МОТОЦИКЛЕТИ	79	71	68
H ТРАНСПОРТ, СКЛАДИРАНЕ И ПОЩИ	26	26	28
I ХОТЕЛИЕРСТВО И РЕСТОРАНТЬОРСТВО	27	25	34
J СЪЗДАВАНЕ И РАЗПРОСТРАНЕНИЕ НА ИНФОРМАЦИЯ И ТВОРЧЕСКИ ПРОДУКТИ; ДАЛЕКОСЪОБЩЕНИЯ	..	..	..
L ОПЕРАЦИИ С НЕДВИЖИМИ ИМОТИ	..	4	4
M ПРОФЕСИОНАЛНИ ДЕЙНОСТИ И НАУЧНИ ИЗСЛЕДВАНИЯ	3	..	..
N АДМИНИСТРАТИВНИ И СПОМАГАТЕЛНИ ДЕЙНОСТИ	3	5	3
Q ХУМАННО ЗДРАВЕОПАЗВАНЕ И СОЦИАЛНА РАБОТА	9	8	7
R КУЛТУРА, СПОРТ И РАЗВЛЕЧЕНИЯ	..	..	..
S ДРУГИ ДЕЙНОСТИ	..	..	..

Източник: ТСБ- Кюстендил

От представените данни става ясно, че слабо са развити създаването и разпространението на информация и творчески продукти, далекосъобщенията, културата, спорта и развлеченията, и други отрасли.

В табличен вид са посочени основните икономически показатели на отчетените нефинансови предприятия в община Бобов дол за периода 2013-2015 г. по групи предприятия според заетите в тях лица:

Таблица 13 – Основни икономически показатели на отчетените нефинансови предприятия в община Бобов дол за периода 2013-2015 г. по групи предприятия според заетите в тях лица

Групи предприятия според заетите в тях лица	Предприятия	Произведена продукция[1]	Приходи от дейността	Нетни приходи от продажби	Разходи за дейността	Заети лица	Наети лица	ДМА
	Брой	хил.лв.				Б р о й		хил.лв.
2013 г.								
Общо	**197**	**216 383**	**227 323**	**205 388**	**252 673**	**4 590**	**4 383**	**172 644**
Микро до 9 заети	181	7 838	12 478	11 402	11 417	359	222	2 641
Малки от 10 до 49	10	5 505	7 925	7 311	7 122	238	172	..
Средни от 50 до 249	2	..	..	..	..	..	..	..
Големи над 250	4	..	..	..	..	..	..	..
2014 г.								
Общо	**189**	**227 475**	**240 266**	**213 428**	**252 203**	**4 413**	**4 249**	**176 266**
Микро до 9 заети	175	8 337	13 599	12 416	12 499	363	228	2 089
Малки от 10 до 49	8	5 359	7 021	6 367	6 636	163	137	..
Средни от 50 до 249	2	..	..	..	..	..	..	..
Големи над 250	4	..	..	..	..	..	..	..
2015 г.								

Общо	**191**	**227 623**	**245 516**	**209 134**	**247 186**	**4 386**	**4 230**	**186 629**
Микро до 9 заети	174	8 132	12 979	11 237	11 330	331	190	6 414
Малки от 10 до 49	10	6 506	8 608	7 886	7 862	164	152	..
Средни от 50 до 249	3	..	..	..	..	377	375	..
Големи над 250	4	..	..	..	..	3 514	3 513	..

Източник: ТСБ- Кюстендил

Броят на предприятията по групи според заетите в тях лица в община Бобов дол за периода 2013-2015 г., е представен на следната фигура:

Фигура 16 – Брой предприятия според заетите в тях лица в община Бобов дол за периода 2013-2015 г.

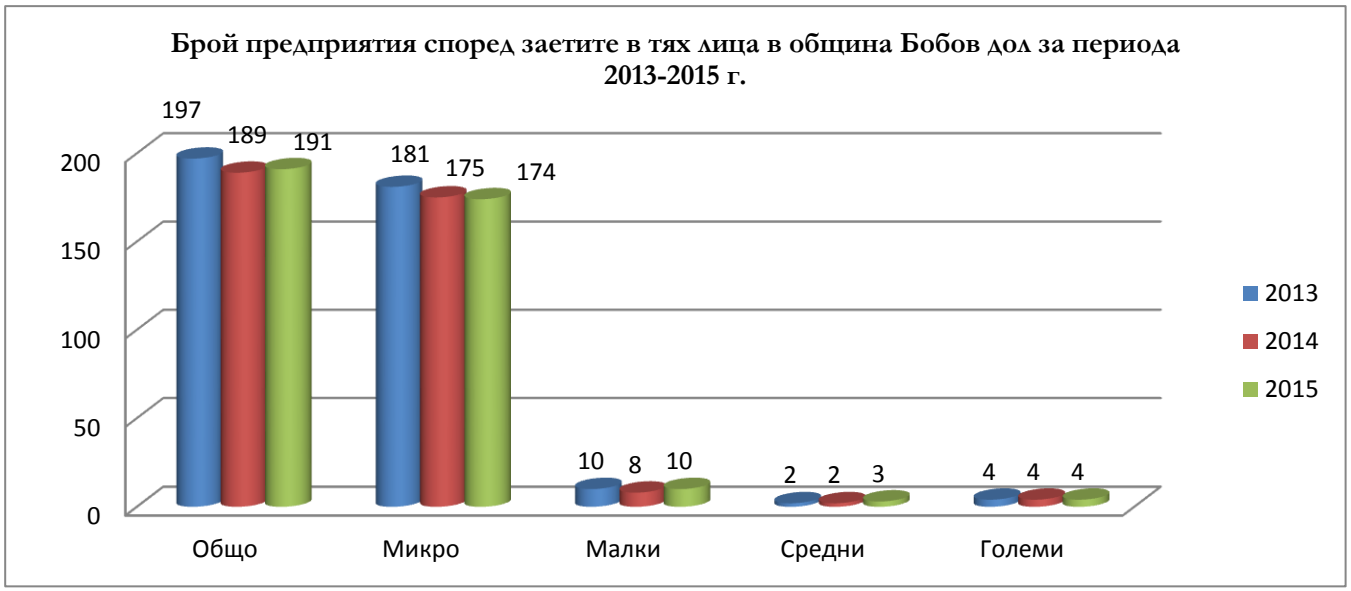

Източник: ТСБ- Кюстендил

Процентният дял на предприятията по групи според заетите в тях лица в община Бобов дол за периода 2013-2015 г., е представен в табличен вид:

Таблица 14 – Процентен дял на предприятията по групи според заетите в тях лица в община Бобов дол за периода 2013-2015 г.

Година	**Микро до 9 заети лица**	**Малки от 10 до 49 заети лица**	**Средни от 50 до 249 заети лица**	**Големи над 250 заети лица**
	%	**%**	**%**	**%**
2013 г.	91,88	5,08	1,02	2,02
2014 г.	92,59	4,23	1,06	2,12
2015 г.	91,10	5,24	1,57	2,09

Източник: ТСБ- Кюстендил

В община Бобов дол съгласно данни на ТСБ – Кюстендил нефинансовите предприятия са 191 или с 2 повече спрямо 2014 г. Най-голяма е групата микропредприятията с персонал до 9 заети лица – 174 предприятия, броят на малките предприятия (от 10-49 заети) е 10,

броят на средните предприятия (50-249 заети) е 59, а големите предприятия с над 250 заети са 4.

Нетните приходи от продажби в община Бобов дол достигат 209 134 хил. лв. като е отчетен спад с 2,01 % спрямо 2014 г.

Фигура 17 – Разпределение на нетните приходи от продажби по икономически сектори за 2015 г.

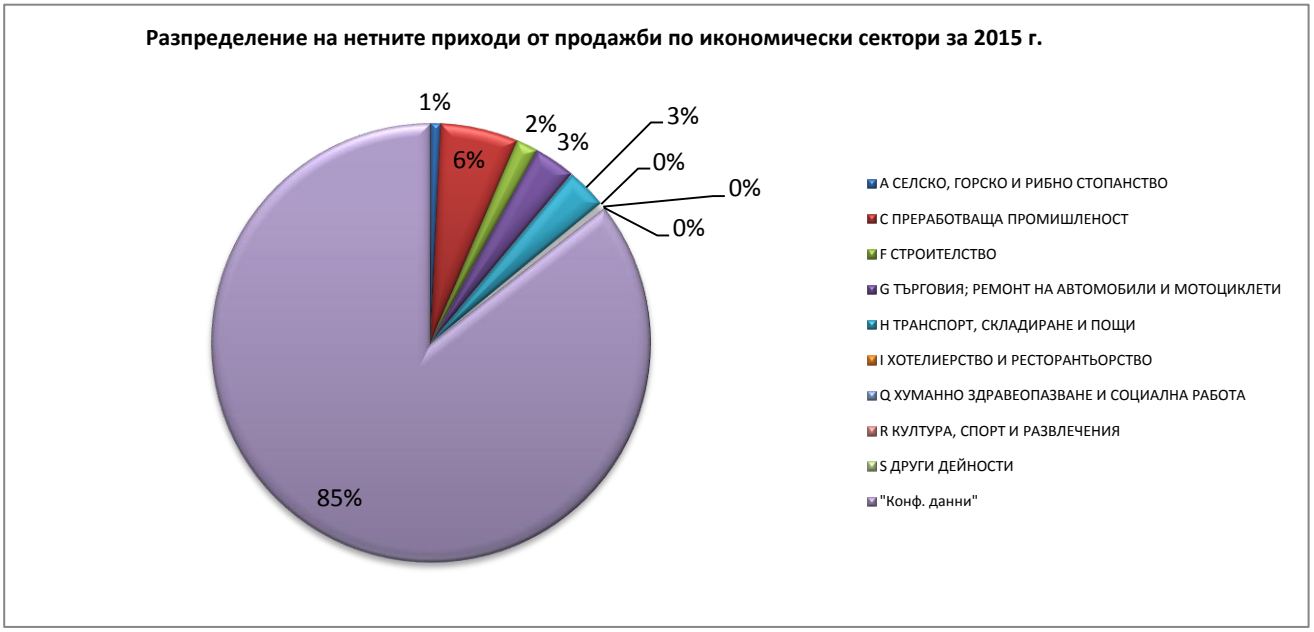

Източник: ТСБ- Кюстендил

Произведената продукция в община Бобов дол през 2015 година възлиза на 227 623 хил. лв. като е отчетен ръст от 0,07% спрямо 2014 г.

През 2015 г. активните предприятия в община Бобов дол са реализирали приходи от дейността в размер на 245 516 хил. лв. като е отчетен ръст от 2,19 % спрямо 2014 г. Разходите за дейността възлизат на 247 186 хил.лв. като е отчетен спад от 1,99 % спрямо 2014 г

Броят на заетите лица в нефинансовите предприятия в общината през 2015 г. е 4 386, или с 0,61 % по-малко в сравнение с предходната година.

2.2.2. Инвестиции

Преките чуждестранни инвестиции (ПЧИ) в предприятията от нефинансовия сектор в област Кюстендил към 31.12.2015 г. възлизат на 42.0 млн. евро, което е с 3.4% по-малко в сравнение с 2014 година. Техният дял в общия размер на направените чуждестранни инвестиции в страната е 0.2% и съответно 0.3% от ПЧИ в рамките на Югозападен район. По размер на чуждестранните инвестиции област Кюстендил заема двадесет и шесто място в страната, следвана от областите Силистра и Монтана.

Най-голяма е стойността на направените чуждестранни инвестиции в промишлените предприятия в областта - 23.9 млн. евро или с 5.2% повече от 2014 година, като 52.6% от

тях са в раздел „Производство на текстил и облекло; обработка на кожи; производство на обувки и други изделия от обработени кожи без косъм“. В сектор „Операции с недвижими имоти“ са инвестирани 11.8 млн. евро или с 39.2% над нивото на предходната година. В сектора на услугите (търговия; ремонт на автомобили и мотоциклети; транспорт, складиране и пощи; хотелиерство и ресторантьорство) са инвестирани 5.0 млн. евро или с 11.1% по-малко спрямо предходната година. През 2015 г. тези дейности заедно формират 96.7% от общия обем на ПЧИ в област Кюстендил, а общият им размер нараства с 12.2% спрямо 2014 година.

И през 2015 г. най-много преки чуждестранни инвестиции са направени в предприятията на територията на община Кюстендил, като в сравнение с предходната година се увеличават с 9.0%. Спрямо 2014 г., относителният им дял в общия размер на ПЧИ за областта нараства със 7.6 процентни пункта. През 2015 г. се регистрира намаление с 46.2% на направените чуждестранни инвестиции в община Сапарева баня спрямо предходната година, докато в община Дупница се наблюдава увеличение на ПЧИ с 13.4%.

Разходите за придобиване на дълготрайни материални активи (РДМА) предполагат развитието на нови високотехнологични производства, създаващи висока добавена стойност, привличане на инвестиции в наукоемки производствени дейности и др.

Разходите за придобиване на дълготрайни материални активи в община Бобов дол за периода 2013-2015 г. са представени в табличен вид

Таблица 15 – Справка за разходите за придобиване на дълготрайни материални активи за периода 2013-2015 г.

хил.лв.

Показатели	Разходи за придобиване на ДМА през текущата година чрез строителство и закупуване	Придобити ДМА през текущата година чрез строителство и закупуване	Разходи за придобиване на ДМА през текущата година чрез строителство и закупуване	Придобити ДМА през текущата година чрез строителство и закупуване	Разходи за придобиване на ДМА през текущата година чрез строителство и закупуване	Придобити ДМА през текущата година чрез строителство и закупуване
	общо		общо		общо	
	2013 г.		2014 г.		2015 г.	
Общо	**13 046**	**5 728**	**23934**	**10073**	**29440**	**34638**
Земя	..	..	..	..	..	..
Сгради, строителни съоръжения и конструкции	..	457	..	1136	7713	4960
Жилищни сгради	0	0	0	0	0	0
Нежилищни сгради	..	..	377	1107	321	..
Строителни съоръжения и конструкции	..	..	..	..	7392	..
Машини,производствено оборудване и апаратура	9 697	4 609	..	6128	19463	27414
Транспортни средства	422	422	2466	2466	..	..
Други разходи	303	230	..	..	443	443

Източник: ТСБ- Кюстендил

2.2.3. Общински бюджет

Приходната част на общинския бюджет се състои от собствени приходи, субсидии от Републиканския бюджет, трансфери от Републиканския бюджет, други трансфери между разпоредителите с бюджет, които са разпределени по години съгласно следната таблица:

Таблица 16– Касово изпълнение на бюджета на община Бобов дол за периода 2013-2015 г., в лева

Видове приходи, лева	Година		
	2014	2015	2016
1. Собствени приходи	1 290 380,00	1 871 899,00	1 607 459,00
Данъчни	296 901,00	355 668,00	458 983,00
Неданъчни	993 479,00	1 516 231,00	1 148 476,00
2. Субсидии от републиканския бюджет	**4 997 706,00**	**3 442 744,00**	**3 599 363,00**
Обща субсидия	2 246 330,00	2 451 692,00	2 503 398,00
Обща изравнителна субсидия	518 600,00	562 100,00	590 500,00
Субсидия за капиталови разходи	283 100,00	305 298,00	362 300,00
Резерви	0,00	0,00	0,00
Целеви трансфери за капиталови разходи	1 950 449,00	129 370,00	161 937,00
Вноски за републиканския бюджет от минали години	-773,00	-5 716,00	-18 772,00
3. Трансфери	**415 212,00**	**86 681,00**	**196 399,00**
4. Временни безлихвени заеми	**190 318,00**	**-44 199,00**	**37 116,00**
5. Друго финансиране	**35 394,00**	**79 032,00**	**-29 667,00**
Общо приходи:	**6 929 010,00**	**5 436 157,00**	**5 410 670,00**

Информацията в таблицата показва ясна тенденция на понижение на общата стойност на приходите в общината.

Местните дейности, които не са делегирана държавна дейност се финансират от собствените приходи. С това перо общината с решение на Общински съвет определя политиката си в сферата на осигуряване издръжката на администрацията, дейностите по благоустрояване, организацията на сметосъбирането и сметоизвозването в населените места, разходите за улично осветление, поддържане на общинската пътна мрежа и изграждане на нови пътища, субсидирана численост в ДГ и допълнителна численост в администрацията . Това са и приходите, с които общината финансира собствени проекти за реконструкция, ремонт и рехабилитация на сгради, оборудване, пътища и др. Не на последно място, тези приходи гарантират възможността на общината да изпълнява проекти, финансирани от Европейските структурни и инвестиционни фондове, като осигуряват собственото участие и покриването на първоначално допустимите разходи

преди възстановяването им. Структурата на собствените приходи е дадена в таблицата по-долу:

Таблица 17 – Структура на собствените приходи на община Бобов дол за периода 2013-2015 г., в лева

Видове приходи	Година		
	2014	2015	2016
1. Собствени приходи	**1 290 380**	**1 868 420**	**1 607 459**
1.1. Данъчни	**296 901**	**355 668**	**458 983**
Данък върху доходите на физическите лица	8 122	7 502	5 871
Данък върху недвижимите имоти	75 717	84 828	84 240
Данък върху превозните средства	169 591	176 297	285 337
Данък при придобиване на имущество по дарение и възмезден начин	43 315	86 886	83 420
Други данъци	156	155	115
1.2. Неданъчни	**993 479**	**1 512 752**	**1 148 476**
Приходи и доходи от собственост, в т.ч.:			
Нетни приходи от продажба на услуги	10 129	8 380	14 548
Приходи от наеми на имущество	14 887	16 222	16 398
Приходи от наеми на земя	79 180	132 756	154 327
Приходи от дивиденти	0	0	0
Приходи от лихви	8 380	3 846	1
Общински такси, в т.ч.:			
за ползване на детски градини	41 589	39 782	36 655
за ползване на ДСП и други обществени социални услуги	19 558	20 011	15 935
за ползване на пазари, тържища и др.	15 575	14 071	14 504
за битови отпадъци	577 891	476 062	505 964
за технически услуги	18 093	21 378	15 754
за административни услуги	23 849	32 620	32 185
за притежаване на куче	30	40	30
други общински такси	0	20	0
Глоби, санкции и наказателни лихви	125 823	266 215	65 829
Други неданъчни приходи	10 787	5 270	5 114

Внесени ДДС и други данъци върху продажбите (-)	-25 874	-59 089	-40 331
Постъпления от продажба на нефинансови активи			
Постъпления от продажба на ДМА	0	0	0
Постъпления от продажба на нематериални ДМА	1 493	0	0
Постъпления от продажба на земя	20 878	303 403	108 880
Приходи от концесии	42 111	229 765	189 683
Помощи, дарения и други безвъзмездно получени суми от страната	9 100	2 000	13 000
Помощи, дарения и други безвъзмездно получени суми от чужбина	0	0	0

Данъчните приходи в община Бобов дол за периода 2014-2016 г. са показани в приложената фигура:

Фигура 18 – Данъчните приходи в община Бобов дол за периода 2014-2016 г.

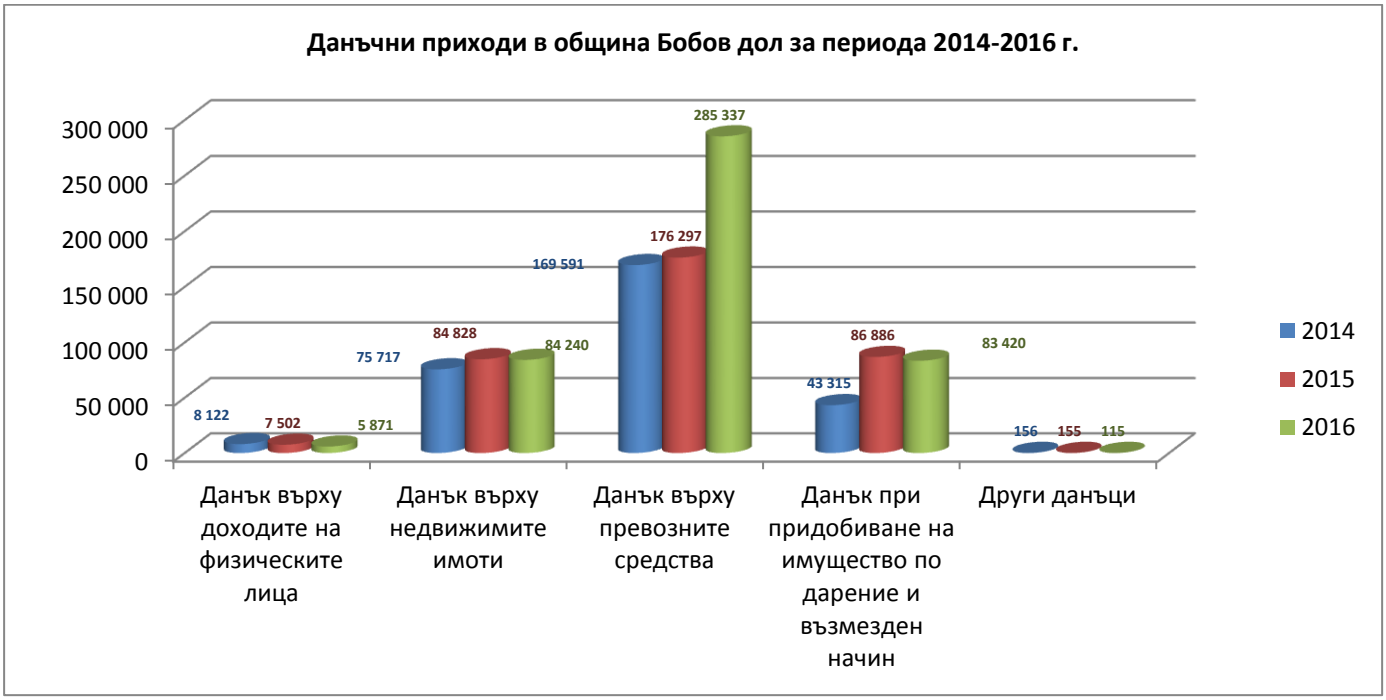

Фигура 19 – Данъчните приходи в община Бобов дол за 2016 г. – процентно разпределение

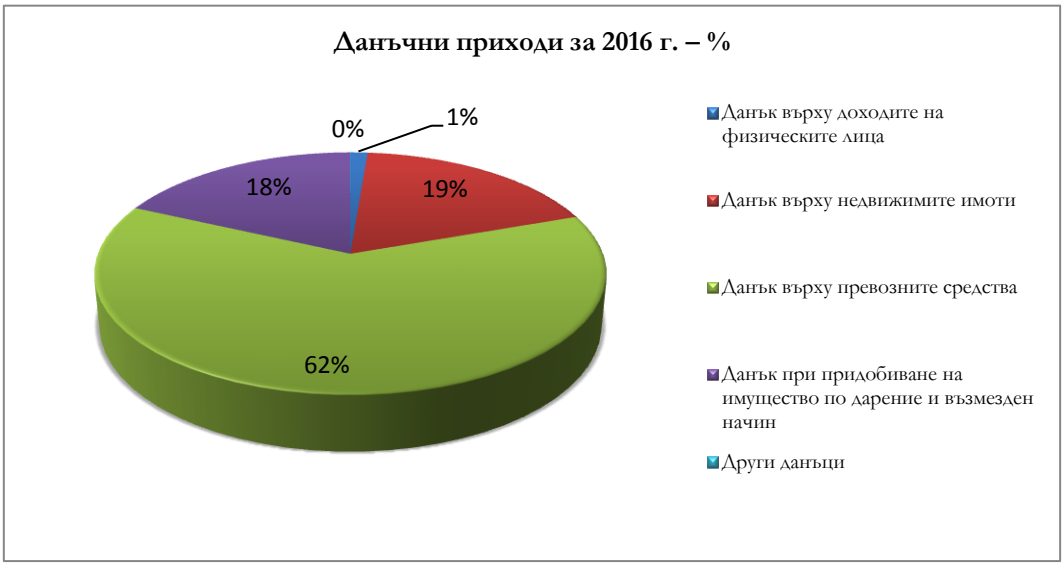

Динамиката на данъчните приходи в община Бобов дол за периода 2014-2016 г., е онагледена в следващата фигура

Фигура 20 – Динамика на данъчните приходи в община Бобов дол за периода 2014-2016 г.

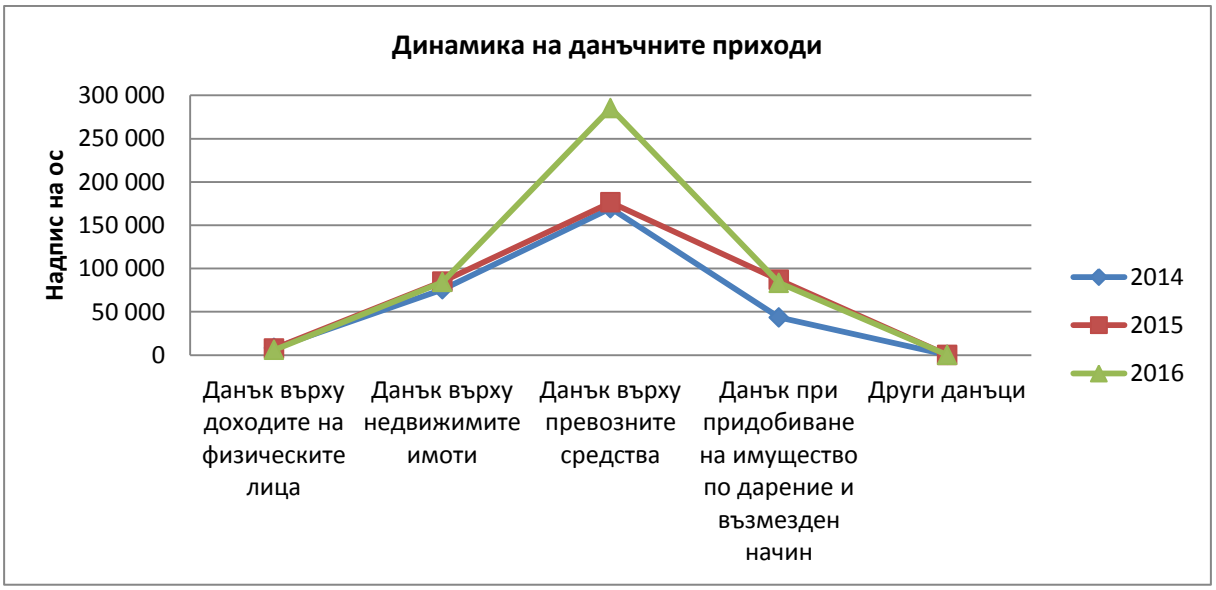

Неданъчните приходи в община Бобов дол за периода 2014-2016 г. са показани в приложената фигура:

Фигура 21 – Неданъчните приходи в община Бобов дол за периода 2014-2016 г.



Динамиката на неданъчните приходи в община Бобов дол за периода 2014-2016 г., е онагледена в следващата фигура

Фигура 22 – Динамика на неданъчните приходи в община Бобов дол за периода 2014-2016 г.

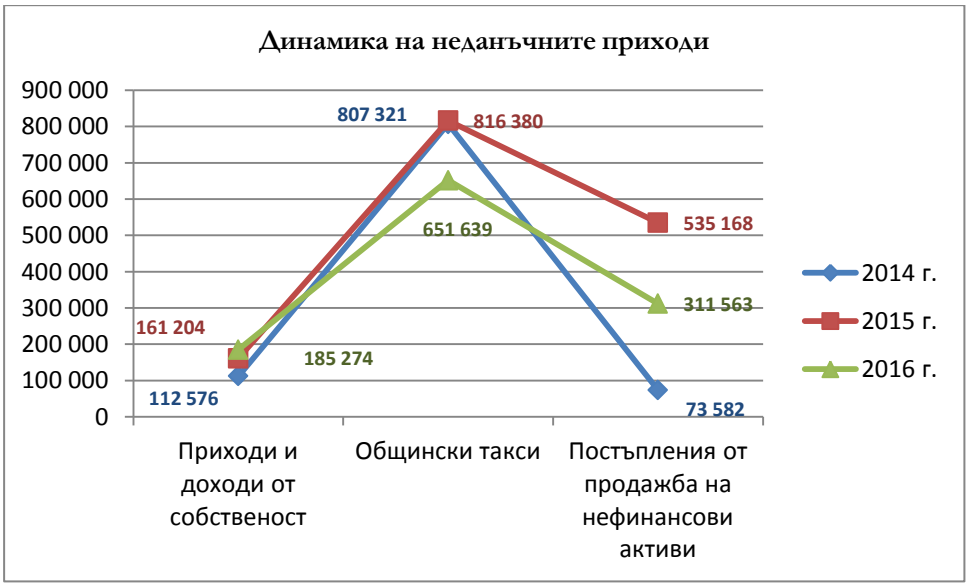

Бюджетните взаимоотношения между Държавния бюджет и общинските бюджети се определят със Закона за бюджета. За всяка бюджетна година средствата се предоставят под формата на субсидии - обща допълваща, обща изравнителна, целева субсидия за капиталови разходи и други целеви трансфери.

Всяка от субсидиите е предназначена за финансиране на отделни дейности.

Разходите на община Бобов дол за периода 2014-2016 г. по функции са дадени в табличен вид

Таблица 18 – Разходи на община Бобов дол по функции за периода 2013-2015 г., в лева

Разходни функции	Година		
	2014	2015	2016
1. Изпълнителни и законодателни органи	829 308	1 014 830	1 085 156
2. Отбрана и сигурност	1 008 051	851 216	140 644
3. Образование	1 593 633	1 537 854	1 571 480
4. Здравеопазване	74 771	62 635	71 141
5. Социално осигуряване, подпомагане и грижи	357 438	526 029	492 029
6. Жилищно строителство, благоустройство, комунално стопанство и околна среда	423 741	713 258	606 200
в т.ч. Дейност "Чистота"	539 631	661 195	694 634
7. Почивно дело, култура, религиозни дейности	181 554	236 003	261 093
8. Икономически дейности и услуги	626 817	434 600	519 143
9. Разходи, некласифицирани в други функции	96 588	78 250	69 069
Всичко разходи по функции:	**5 731 532**	**6 115 870**	**5 510 589**

и са онагледени в следващата фигура

Фигура 23 – Разходи на община Бобов дол по функции за периода 2014-2016 г.

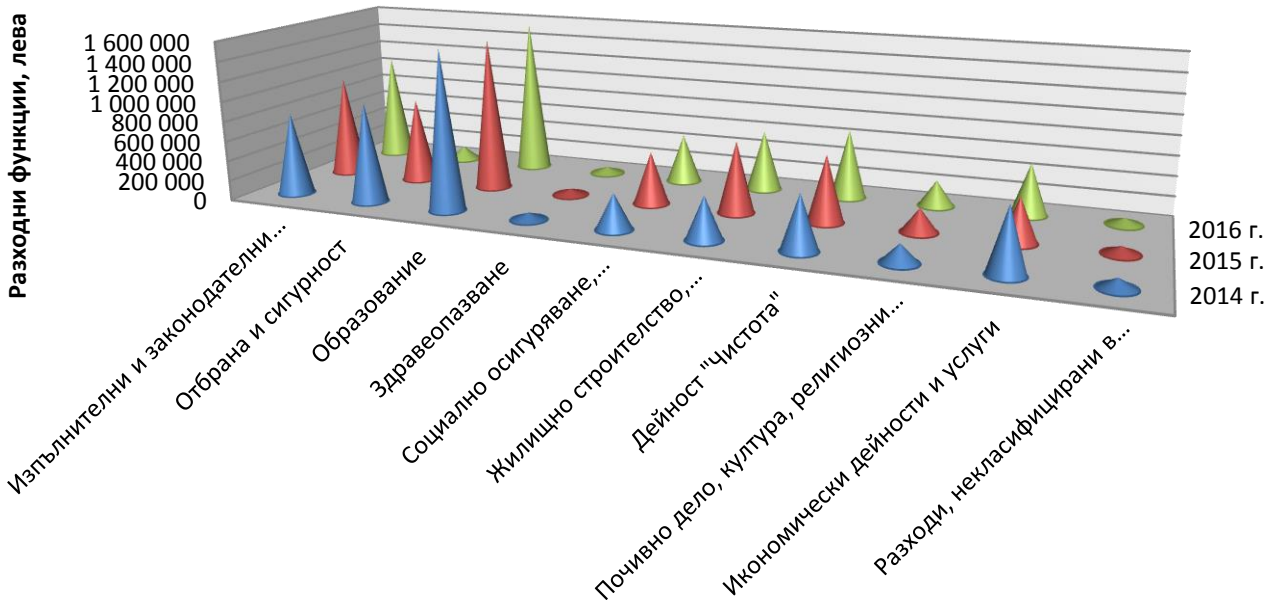

	Изпълнителни и законодателни органи	Отбрана и сигурност	Образование	Здравеопазване	Социално осигуряване, подпомагане и грижи	Жилищно строителство, благоустройство, комунално стопанство и околна среда	Дейност "Чистота"	Почивно дело, култура, религиозни дейности	Икономически дейности и услуги	Разходи, некласифицирани в други функции
2014 г.	829 308	1 008 051	1 593 633	74 771	357 438	423 741	539 631	181 554	626 817	96 588
2015 г.	1 014 830	851 216	1 537 854	62 635	526 029	713 258	661 195	236 003	434 600	78 250
2016 г.	1 085 156	140 644	1 571 480	71 141	492 029	606 200	694 634	261 093	519 143	69 069

Динамиката на разходите на община Бобов дол по функции за периода 2014-2016 г. е показана на приложената фигура

Фигура 24 – Динамика на разходите на община Бобов дол по функции за периода 2014-2016 г.

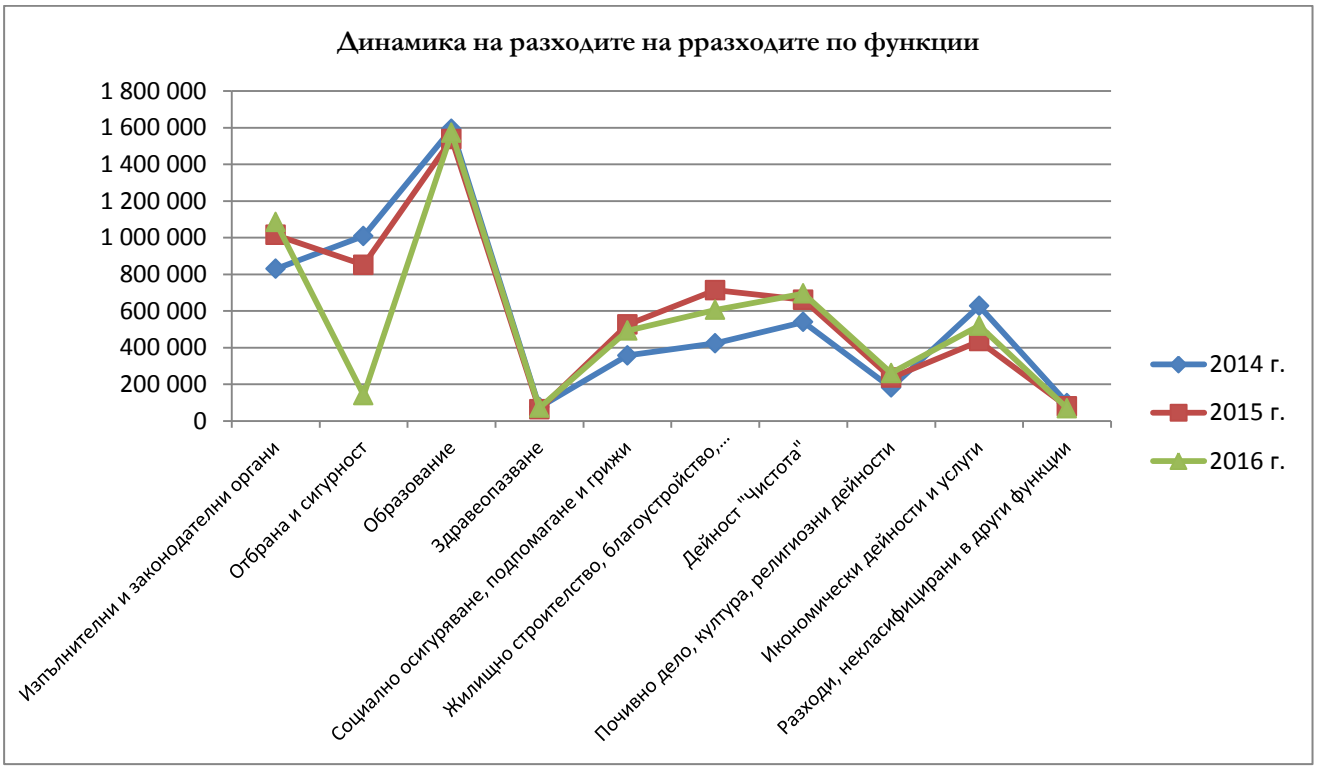

2.3. Земеделие

Територията на община Бобов дол е 206 239, 325 дка., което представлява 6.76% от територията на област Кюстендил.

Според данни, предоставени от Общинска служба по „Земеделие“ – Бобов дол към 07.02.2017 г. баланса по видове територии по предназначение е 206 225,274 дка, от които: за селско стопанство се използват - 134 057.564 дка, за горско стопанство - 57 525,189 дка, населени места 9 756,953 дка, водни течения и площи 1 186,905 дка, добив на полезни изкопаеми 2 275,262 и за нуждите на транспорта 1 423,401 дка. От данните е видно, че по-голяма част от площта е отредена за нуждите на селското стопанство.

Процентното разпределение на площите съгласно баланса по видове територии по предназначение е отразено в приложената диаграма.

Фигура 25 – Баланс по видове територии по предназначение (площ в %)

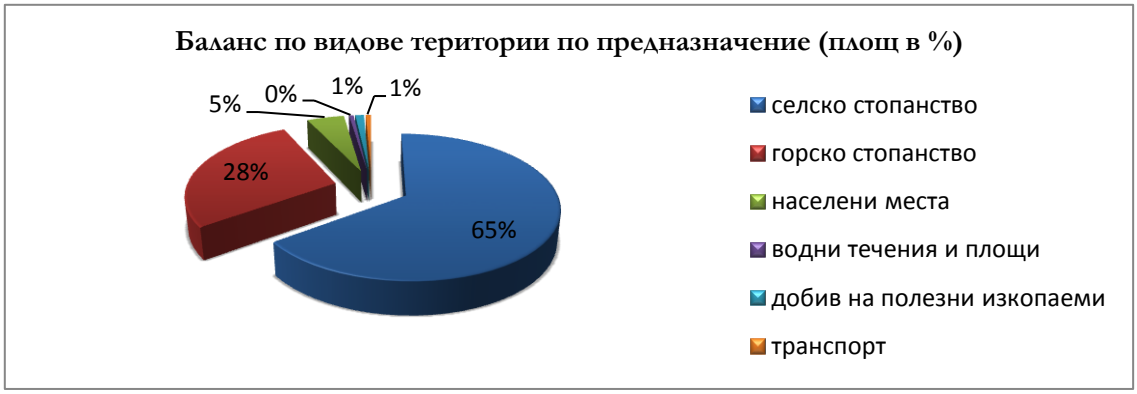

Източник на информация Общинска служба „Земеделие“ – Бобов дол

В балансът по видове собственост най-голям е делът на частната собственост 86 081,68 дка, следвана от държавната частна собственост - 56 508,11 дка, общинска частна - 40 425,702 дка, общинска публична 8 160,904 дка, смесена 6 852,593 дка, стопанисвана от общината 4 536,679, на юридически лица 2 384,517 дка, държавна публична 1 021,945 дка, религиозни организации 237,187 дка и изключителна държавна собственост 15,957 дка.

Разпределение на площите съгласно баланса по видове собственост е отразено в приложената диаграма.

Фигура 26 – Баланс по видове собственост (площ в %)

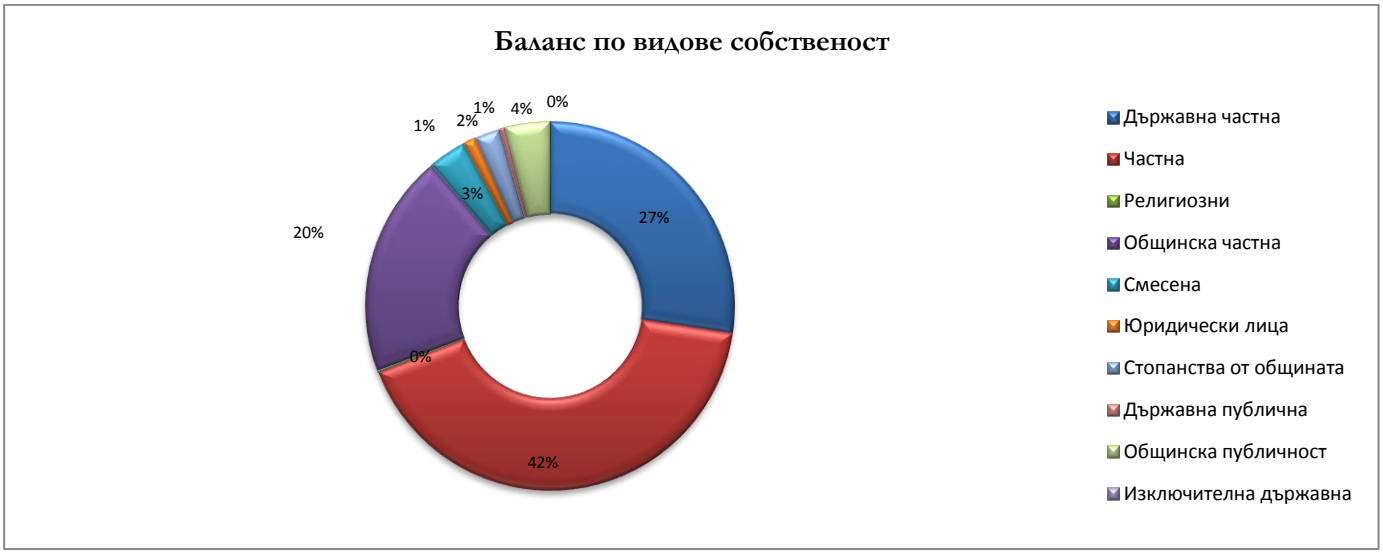

Източник на информация Общинска служба „Земеделие" – Бобов дол

Предоставената ни информация за развитието на растениевъдството на територията на община Бобов дол за разглеждания период по култури и добиви е представена на приложената фигура, както следва:

Фигура 27 – Растениевъдство по култури и добиви

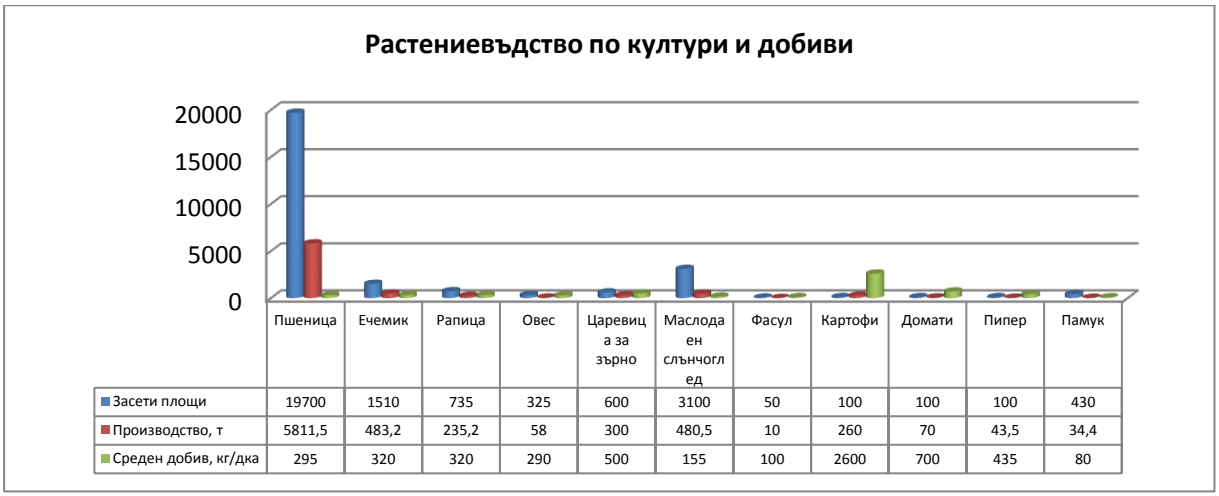

	Пшеница	Ечемик	Рапица	Овес	Царевица за зърно	Маслодаен слънчоглед	Фасул	Картофи	Домати	Пипер	Памук
Засети площи	19700	1510	735	325	600	3100	50	100	100	100	430
Производство, т	5811,5	483,2	235,2	58	300	480,5	10	260	70	43,5	34,4
Среден добив, кг/дка	295	320	320	290	500	155	100	2600	700	435	80

Източник на информация Общинска служба „Земеделие" – Бобов дол

От фигурата е видно, че земеделието в региона на община Бобов дол се отличава с отглеждането на: пшеница 19 700 дка; маслодаен слънчоглед 3 100 дка; ечемик 1 510 дка;

рапица 735 дка; царевица за зърно 600 дка; памук 430 дка; овес 325 дка; картофи, домати и пипер по 100 дка.

Разпространението на трайните насаждения се характеризира с отглеждането на череши 2 890 дка; лозя-винени 1 000 дка; сливи 380 дка; ябълки 200 дка; круши 25 дка; праскови 15 дка и кайсии 10 дка.

Предоставената ни информация за трайните насаждения на територията на община Бобов дол за разглеждания период по култури и добиви е представена на приложената фигура, както следва:

Фигура 28 – Трайни насаждения по култури и добиви

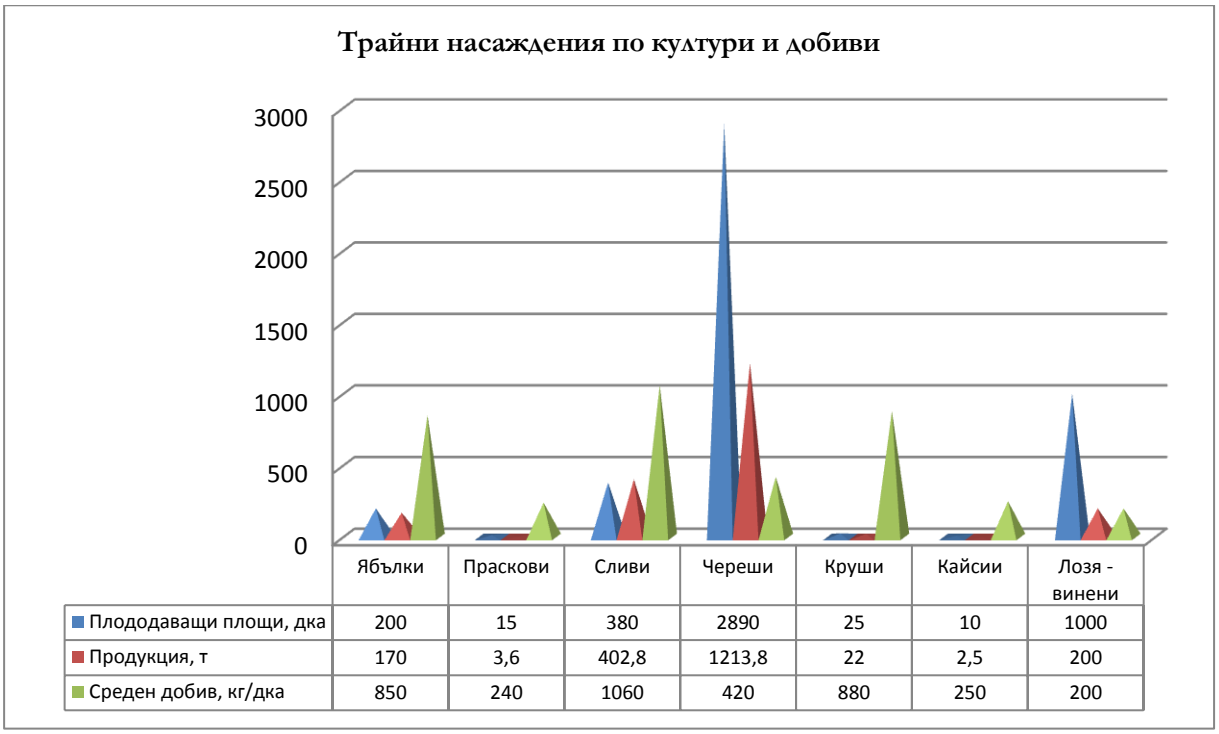

	Ябълки	Праскови	Сливи	Череши	Круши	Кайсии	Лозя - винени
Плододаващи площи, дка	200	15	380	2890	25	10	1000
Продукция, т	170	3,6	402,8	1213,8	22	2,5	200
Среден добив, кг/дка	850	240	1060	420	880	250	200

Източник на информация Общинска служба „Земеделие" – Бобов дол

Налице са предпоставки за ефективно използване на земеделските земи. Очерталата се структура на земеделските земи е насочена повече към развитието на растениевъдството и зеленчукопроизводството.

3. Постигнат напредък по изпълнението на целите и приоритетите на общинския план за развитие въз основа на индикаторите за наблюдение

Главната цел на Общинският план за развитие на община Бобов дол за периода 2014–2020 година е насочена към постигане на устойчиво и интегрирано икономическо и социално развитие при запазване на съществуващия демографски потенциал.

Стратегическата част на плана обхваща формулирането на визията за развитие на общината до 2020 г., целите и приоритетите за развитие, които обхващат и проследяват взаимовръзката между формулираните стратегически цели на развитието, определените

приоритети за действие и техните специфични цели, които ще бъдат реализирани посредством изпълнението на предвидения пакет от мерки и дейности, включващ подготовката, финансирането и изпълнението на конкретни проекти. За осъществяването на дадена стратегическа цел допринасят повече от един приоритет. Планираните мерки и проекти са аргументирани, изпълними и съответстващи на местните ресурси и местната специфика.

Индикативната финансова таблица е основен структурен елемент на Общинския план за развитие. В таблицата са обобщени основните приоритети, които са резултат от процеса на планиране и разработване на стратегическата рамка за развитието на община Бобов дол за периода и е представена в обобщен вид финансовата информация за реализацията на отделните проекти.

Изпълнението на Общинския план за развитие е продължителен, сложен и многообхватен процес, който зависи от редица фактори и промени във вътрешната и външната среда.

Програмата за реализация на Общинския план за развитие има оперативен характер и конкретизира начина, практическите мерки, инвестиционните дейности и проектите за постигане целите на развитието.

В тази част на доклада в табличен вид са обобщени резултатите от изпълнението на мерките, предвидени в Общинския план за развитие на община Бобов дол през периода 01.01.2014 г. до 31.12.2016 г. Следвана е структурата на ОПР - приоритети и специфични цели, като резултатите за изпълнението на конкретните мерки и цели са въз основа на информацията, предоставена от отделите в Община Бобов дол, външни институции и организации.

Таблица 19 – Резултати от изпълнението на Общинския план за развитие на община Бобов дол през периода 01.01.2014 г. до 31.12.2016 г.

Стратегическа цел/ Приоритет/ Специфична цел/ Мярка/ Проект		Индикативна стойност (хил.лв.)	Отговорна структура/ Партньор	Период на реализация						Финансово изпълнение към 31.12.2016 г.		Разпределение на финансовите средства				
				2014 г.		2015 г.		2016 г.				Общински бюджет	Фондове на ЕС и други финансиращи програми	Централен бюджет	Частни инвестиции	Други източници
				План	Отчет	План	Отчет	План	Отчет	Лева	%					
	Обща стойност на ОПР Бобов дол 2014-2020 г.	**107 687,00**								**13 257 707,19**	**19,90**	**1 827 597,32**	**13257707,1**	**1827597,32**	**1 958 841,00**	**3 525 899,17**
СЦ 1	Стратегическа цел 1. „Постигане на интелигентен икономически растеж, създаване на благоприятна среда за инвестиции, развитие на МСП и модернизация на земеделските производства“.	23 095,00								8 805 735,53	38,13	455 802,00	5 007 661,57	455 802,00	1 958 841,00	1 255 449,00
П 1.1	Постигане на икономически растеж чрез подобряване на бизнес средата, насърчаване на инвестициите, развитие туризма и повишаване качеството на човешкия ресурс в общината	17 430,00								5 027 032,80	28,84	91 919,96	2 793 813,84	182 458,00	1 958 841,00	0,00
СЦ 1.1.1.	Повишаване конкурентоспособността на местната икономика и стимулиране икономическата активност на частния сектор и малките и средни предприятия в общината	9 310,00								3 917 682,00	42,08	0,00	1 958 841,00	0,00	1 958 841,00	0,00
М 1.1.1.1	Повишаване конкурентоспособността на местната икономика и привличане на инвестиции, вкл. чрез подкрепа за развитието на бизнес инфраструктура	6 380,00								0,00	0,00	0,00	0,00	0,00	0,00	0,00
1	Изграждане на индустриална/производствена зона	2 500,00														

2	Изграждане/обновяване на прилежаща бизнес инфраструктура, мрежи и комуникации към съществуващи производствени зони	200,00														
3	Създаване на клъстери с участието на общината (енергиен клъстер и др.), партньорски мрежи и съвместни проекти с МСП	2 000,00														
4	Стимулиране на НИРД чрез създаване на предпоставки за развитието на връзки между академичния сектор, бизнеса и научната сфера	150,00	Община, Частен сектор							0,00	0	0	0	0	0	0
5	Насърчаване развитието на високи технологии и иновации в предприятията, вкл. чрез изграждане на технологични паркове, центрове за технологичен трансфер и др. Изграждане и оборудване на бизнес инкубатор	1 500,00														
6	Разработване на общинска инвестиционна политика/програма за стимулиране привличането на инвеститори	30,00	Община							0,00	0	0	0	0	0	0
М 1.1.1.2	Стимулиране развитието на малкия и среден бизнес чрез технологично обновяване и иновации и стимулиране на предприемачеството	2 580,00								3 917 682,00	151,85	0,00	1 958 841,00	0,00	1 958 841,00	0,00
1.1.1.2.1	Реконструкция, модернизация и оборудване на съществуващи МСП.	1 500,00	Частен сектор							3 917 682,00	261,18		1 958 841,00		1 958 841,00	
	Стартиране на зелено производство в "Маг" ООД – номер на проект в ИСУН BG161PO003-2.3.02-0258-C0001		*Частен сектор*							*3 917 682,00*			*1 958 841,00*		*1 958 841,00*	
1.1.1.2.2	Провеждане на различни форми на обучение – курсове, семинари, консултации за заетите в МСП и предприемачите	80,00								0,00	0,00	0	0	0	0	0
1.1.1.2.3	Насърчаване на предприемачеството, мерки за създаване на нови предприятия, вкл. базирани на иновативни технологии и услуги.	1 000,00	Частен сектор							0,00	0,00	0	0	0	0	0
М 1.1.1.3	Активен маркетинг и реклама на местните производства	350,00								0,00	0,00	0,00	0,00	0,00	0,00	
1.1.1.3.1	Провеждане на мерки за промотиране на община Бобов дол пред потенциални инвеститори на различни регионални, национални и международни събития.	150,00	Община							0,00	0,00	0	0	0	0	0
1.1.1.3.2	Участие в национални и международни бизнес форуми, панаири и изложения и други изяви с цел популяризиране на стоките и услугите на местния бизнес. Утвърждаване и популяризиране на местните марки.	200,00	Частен сектор							0,00	0,00	0	0	0	0	0

СЦ 1.1.2.	Подпомагане развитието на устойчиви форми на туризъм и опазване на културното наследство	7 590,00								433 684,96	5,71	91 919,96	313 584,00	28 181,00	0,00	0,00
М 1.1.2.1	Развитие и облагородяване на туристическа инфраструктура	2 350,00								330 941,00	14,08	5 000,00	313 584,00	12 357,00	0,00	0,00
1.1.2.1.1	Изграждане на туристически информационен център в гр. Бобов дол и информационни центрове в селата в общината, вкл. чрез реконструкция на съществуващи сгради	1 500,00	Община							0,00	0,00	0	0	0	0	0
1.1.2.1.2	Реконструкция и изграждане на съпътстваща инфраструктура и укрепване и облагородяване на терени и прилежащи пространства около туристически обекти, вкл. църкви в общината (църква в с. Голема Фуча и др. села в общината)	350,00	Община							17 357,00	4,96	5 000,00	0,00	12 357,00	0,00	0,00
1	*Възстановяване на зона за отдих и чешма от извора при Църква Св. Никола, гр. Бобов дол*									*8 447,00*				*8 447,00*		
2	*Основен ремонт на къп за отдих при автобусна спирка в с. Мала Фуча*									*3 910,00*				*3 910,00*		
3	*"Доизграждане на покрив на параклис в с. Паничарево"*									*5 000,00*		*5 000,00*				
1.1.2.1.3	Изграждане на места за настаняване в общината	500,00	Частен сектор							313 584,00	62,72	0,00	313 584,00	0,00	0,00	0,00
1	*Къща за гости - преустройство, пристройка и надстройка на съществуваща полумасивна сграда в къща за гости – село Мламолово, местност "Трапчиня"*									*313 584,00*			*313 584,00*			
М 1.1.2.2	Развитие на туристически обекти	1 600,00								9 915,00	0,62	891,00	0,00	9 024,00	0,00	0,00
1.1.2.2.1	Изграждане и поддържане на екопътеки в общината	1 000,00	Община													
1.1.2.2.2	Реставрация на паметник "Пламъка" и рехабилитация на прилежаща инфраструктура и терени, вкл. обособяване на осветление	50,00	Община													
1.1.2.2.3	Изгржадане на покрив на трибуните на Амфитеатър в гр. Бобов дол, интегриране на озвучителна система и мултимедия и др. мерки	50,00	Община													
1.1.2.2.4	Развитие, поддръжка и обновяване, реставрация и консервация на културни, природни и други туристически забележителности и паметници на културата. Развитие на туристически продукти, услуги и маршрути	500,00	Община							9 915,00	1,98	891,00	0,00	9 024,00	0,00	0,00
1	*„Ремонт и реконструкция на църква „Св. Николай", град Бобов дол"*									*0,00*		0	0	0	0	0

2	*„Възстановяване, ремонт и реконструкция на църква „Св. Димитър“, в т.ч. дейности по вертикална планировка и подобряване на прилежащото пространство“, село Горна Козница*									*0,00*		0	0	0	0	0
3	*„Основен ремонт на църква „Успение Богородично“ и възстановяване на ограда, прилежащ навес и външни плочници“, село Мламолово*									*0,00*		0	0	0	0	0
4	*Паметник на Васил Левски в с.Новоселяне*									*891,00*		*891,00*				
5	*Изграждане на църква "Успение на Пресвета Богородица", кв. Миньор" в гр. Бобов дол*									*9 024,00*				*9 024,00*		
М 1.1.2.3	Подобряване на информираността, маркетинга и рекламата на местните туристически продукти	520,00								72 558,96	13,95	72 558,96	0,00	0,00	0,00	0,00
1.1.2.3.1	Извършване на маркетингови проучвания, разработване и изпълнение на рекламни и маркетингови кампании за повишаване популярността на региона и неговите туристически продукти и културно наследство, вкл. участия в туристически борси, изложения и други събития	150,00	Община							0,00		0	0	0	0	0
1.1.2.3.2	Организиране на културни събития и фестивали, музикални и спортни събития, чествания и други мероприятия, свързани с развитието на туристически атракции или други забележителности в общината и популяризиране на бита и културата на общината	150,00	Община							46 742,00		46 742,00	0,00	0,00	0,00	0,00
1	*Провеждане на традиционни събори и празници в населените места на общината*		Община							*46 742,00*		*46 742,00*				
1.1.2.3.3	Разработване/актуализация на общински стратегии и програми за развитие на туризма и културното наследство	20,00	Община Бобов дол							0,00		0	0	0	0	0
1.1.2.3.4	Създаване на междуобщински и трансгранични партньорства за развитие на туризма и промотиране на туристическите продукти	200,00	Община – Други общини/организации							25 816,96	12,91	25 816,96	0,00	0,00	0,00	0,00
	Подготовка на проектно предложение „Повишаване на туристическата привлекателност на трансграничния регион чрез устойчиво използване на културното наследство“ за кандидатстване по Програма Интеррег-ИПП за трансгранично сътрудничество България-Македония 2014-2020 г.									*25 816,96*		*25 816,96*				
М 1.1.2.4	Опазване на културното наследство и развитие на културната инфраструктура в общината	3 120,00								20 270,00	0,65	13 470,00	0,00	6 800,00	0,00	0,00

1.1.2.4.1	Изграждане на "Музей на въгледобива" в гр. Бобов дол, вкл. чрез реконструкция на съществуващи сгради и обособяване и оборудване на интерпретативен център и експозиционна зала	700,00	Община													
1.1.2.4.2	Ремонт и обновяване на Културен дом, гр. Бобов дол (топлоизолация на външни стени, подмяна на неподменена дограма, топлоизолация на под, топлоизолация на покрив, подмяна на осветителни тела, инсталиране на термопомпени климатични агрегати „въздух-въздух" за отопление, подмяна на настилки, вътрешен ремонт и оборудване)	420,00	Община													
1.1.2.4.3	Цялостен ремонт на всички читалища в общината, вкл. укрепване на сградите, мерки за енергийна ефективност и др.	2 000,00	Община							20 270,00	1,01	13 470,00	0,00	6 800,00	0,00	0,00
1	*Изготвяне на конструктивно обследване и конструктивно становище за укрепване на младежки дом - читалище "Царичина" община Бобов дол*		*Община*							*9 000,00*		9 000,00				
2	*Основен ремонт на покрива на Читалище „Ал. Димитров"- с. Горна Козница*		*Община*							*8 470,00*		*1 670,00*		*6 800,00*		
3	*Доставка и монтаж на ограда от балюстри пред Читалище „Просвета"-гр. Бобов дол*		*Община*							*2 800,00*		2 800,00				
СЦ 1.1.3.	Подобряване качеството на човешките ресурси и насърчаване на заетостта	530,00								675 665,84	127,48	0,00	521 388,84	154 277,00	0,00	0,00
М 1.1.3.1	Насърчаване на заетостта и подкрепа за мобилността на работната сила	250,00								154 277,00	154,28	0,00	0,00	154 277,00	0,00	0,00
1.1.3.1.1	Увеличаване на трудовата заетост, чрез прилагане на програми за заетост, вкл. временна заетост и/или стартиране на собствен бизнес сред младежите, безработни и трайно безработни и други	100,00	Работодатели/безработни лица/НПО – Община							154 277,00	154,28	0,00	0,00	154 277,00	0,00	0,00
1	*Национална програма за заетост и обучение на хора с трайни увреждания*															
2	*Национална програма „От социални помощи към осигуряване на заетост"*															
3	*Национална програма „Нова възможност за заетост"*									*154 277,00*				*154 277,00*		
4	*Национална програма „Старт в кариерата"*															
5	*Регионална програма за заетост в община Бобов дол*															
6	*Процедура „Обучение и заетост на младите хора" – Агенция по заетостта и община Бобов дол*															

1.1.3.1.2	Подкрепа и сътрудничество с предприемачи, създаващи нови работни места	50,00	Община – Частен сектор/НПО							0,00	0,00					
1.1.3.1.3	Реализация на проекти, осигуряващи нови работни места.	100,00	Частен сектор/НПО-Община							0,00	0,00					
М 1.1.3.2	Подобряване качеството на човешките ресурси, чрез повишаване на образованието и квалификацията	280,00								521 388,84	186,21	0,00	521 388,84	0,00	0,00	0,00
1.1.3.2.1	Обучения за квалификация и преквалификация, придобиване на ключови компетенции и личностни умения и други мерки, насочени към младежи, безработни и трайни безработни лица и лица от маргинализирани общности за включване в пазара на труда	200,00	Община – Частен сектор/НПО/безработни лица							221 822,84	110,91	0,00	221 822,84	0,00	0,00	0,00
1	*Ново начало за развитие на безработни младежи – номер на проект в ИСУН BG051PO001-1.1.13-0021-C0001, финансиран по Оперативна програма "Развитие на човешките ресурси", Бенефициент – Сдружение с нестопанска цел „Иновация"*		*НПО*							*72 361,00*			*72 361,00*			
2	*Създаване на заетост, ключът към успеха – номер на проект в ИСУНBG05M9OP001-1.003-1595-C01, Бенефициент МАГ ООД*		*Работодател*							*149 461,84*			*149 461,84*			
1.1.3.2.2	Обучения за преквалификация, придобиване на ключови компетенции, личностни умения и други на заетите лица	50,00	Работодатели/ НПО/ заети – Община							299 566,00	599,13	0,00	299 566,00	0,00	0,00	0,00
1	*"Инвестиции за безопасен труд в Енергоремонт-Бобов дол АД" – номер на проект от ИСУН BG051PO001-2.3.03-0279-C0001; Бенефициент Енергоремонт-Бобов дол АД*		*Работодател*							*135 289,00*			*135 289,00*			
2	*Повишаване на квалификацията на служителите в община Бобов дол за по-добро изпълнение на служебните им задължения – номер на проект от ИСУН BG051PO002-2.2.08-0037-C0001*		*Община*							*39 800,00*			*39 800,00*			
3	*Компетентна и ефективна администрация в Община Бобов дол*		*Община*							*124 477,00*			*124 477,00*			
1.1.3.2.3	Обвързване на професионалното образование с нуждите на местния бизнес (обучение, стажуване и практики).	30,00	Работодатели/ НПО/ заети – Община													

П 1.2.	Стабилизиране, модернизиране и развитие на селското и горското стопанство	5 665,00								3 778 702,73	66,70	36 062,00	2 213 847,73	273 344,00	0,00	########
СЦ 1.2.1	Развитие на екологично селско стопанство и укрепване жизнеспособността на земеделските стопанства	3 600,00								2 196 080,97	61,00	0,00	2 196 080,97	0,00	0,00	0,00
М 1.2.1.1	Изграждане на съвременно, иновативно селско стопанство	2 750,00								398 810,92	14,50	0,00	398 810,92	0,00	0,00	0,00
1.2.1.1	Въвеждане на съвременни технологии в селското стопанство	700,00	Ч. сектор/Зем. производители							17 690,00	2,53	0,00	17 690,00	0,00	0,00	0,00
	Получена субсидия по Мярка 121 – Модернизация на земеделски стопанствaот бенефициенти на ДФЗ-РА на територията на община Бобов дол	*17,69*								*17 690,00*			*17 690,00*			
1.2.1.2	Реконструкция и осъвременяване на земеделските стопанства и ферми	1 000,00	Ч. сектор/Зем. производители													
1.2.1.3	Насърчаване предприемачеството в областта на селското и горското стопанство	500,00	Ч. сектор/Зем. производители							381 120,92	76,22	0,00	381 120,92	0,00	0,00	0,00
1	*Получена субсидия по Мярка 141 – Полупазарни стопанства от бенефициенти на ДФЗ-РА на територията на община Бобов дол*									*22 456,00*			*22 456,00*			
2	*Получена субсидия по Мярка 211– Плащания на земеделски стопани за природни ограничения в планинските райони от бенефициенти на ДФЗ-РА на територията на община Бобов дол*									*309 772,92*			*309 772,92*			
3	*Получена субсидия поМярка 112 – Установяване на млади земеделски производители от бенефициенти на ДФЗ-РА на територията на община Бобов дол*									*48 892,00*			*48 892,00*			
1.2.1.4	Оптимизиране на поливното земеделие	50,00	Ч. сектор/Зем. производители													
1.2.1.5	Рекултивация на пост-минни терени	500,00	Община													

М 1.2.1.2	Подпомагане развитието на земеделието и животновъдството, вкл. биологичното производство	850,00								1 797 270,05	898,64	0,00	1 797 270,05	0,00	0,00	0,00
1.2.1.2.1	Мерки за развитие и подпомагане на земеделието (оранжейното производство, овощарството и лозарството, етерично-маслените култури и трайните насаждения и други)	200,00	Зем. производители							1 790 218,05	895,11	0,00	1 790 218,05	0,00	0,00	0,00
1	*Получена субсидия "Преходна национална помощ за площ" от бенефициенти на ДФЗ-РА на територията на община Бобов дол*	*11,58*	*Зем. производители*							*11 580,04*			*11 580,04*			
2	*Получена субсидия "Схема за единно плащане на площ" от бенефициенти на ДФЗ-РА на територията на община Бобов дол*	*1 496,76*	*Зем. производители*							*1 496 762,83*			*1 496 762,83*			
3	*Получена субсидия по Схема за подобряване на качеството на плодове и зеленчуци, произвеждани в България от бенефициенти на ДФЗ-РА на територията на община Бобов дол*	*13,31*	*Зем. производители*							*13 305,90*			*13 305,90*			
4	*Получена субсидия по Мярка 212 – Плащания на земеделски стопани в райони с ограничения, различни от планинските райони от бенефициенти на ДФЗ-РА на територията на община Бобов дол*	*73,92*	*Зем. производители*							*73 923,94*			*73 923,94*			
5	*Получена субсидия по Схема за преразпределително плащане от бенефициенти на ДФЗ-РА на територията на община Бобов дол*	*194,65*	*Зем. производители*							*194 645,34*			*194 645,34*			
1.2.1.2.2	Мерки за развитие и подпомагане на животновъдството	200,00	Животновъди							7 052,00	3,53	0,00	7 052,00	0,00	0,00	0,00
1	*Получена субсидия по Преходна национална помощ за овце-майки и кози-майки от бенефициенти на ДФЗ-РА на територията на община Бобов дол*	*7,05*								*7 052,00*			*7 052,00*			
1.2.1.2.3	Стимулиране, развитие и подпомагане на биологично селскостопанско производство, вкл. чрез организиране на информационни кампании, семинари и обучения по биоземеделие	50,00	Зем. производители							0,00						
1.2.1.2.4	Изграждане на пазар на производители	400,00	Община							0,00						
СЦ 1.2.2.	Изграждане на устойчиво и конкурентно горско стопанство	670,00								0,00		0,00	0,00	0,00	0,00	0,00
М 1.2.2.1	Устойчиво управление на горите и горския фонд	670,00								0,00		0,00	0,00	0,00	0,00	0,00
1.2.2.1.1	Възобновяване и залесяване на горския фонд, чрез провеждане на отгледни, санитарни и възобновителни сечи.	60,00	Община – ДГС							0,00						

1.2.2.1.2	Подобряване и поддръжка на противопожарна инфраструктура – лесокултурни прегради, противопожарни просеки, минерализовани ивици, горски пътеки и маршрути, противопожарни стени	400,00	Община – ДГС													
1.2.2.1.3	Реализиране на дейности за насърчаване почистване на терените от отпадна дървесина след дърводобив, чрез засилване контрола върху дърводобива и повишаване културата на населението	50,00	Община – ДГС													
1.2.2.1.4	Залесяване на изоставени земеделски земи с местни дървесни видове	70,00	Община– ДГС							0,00						
1.2.2.1.5	Дейности по поддържна на залесени площи	80,00	Община – ДГС							0,00						
1.2.2.1.6	Организиране на страничните ползвания на горския фонд – събиране на билки, гъби и др. диворастящи растени	10,00	Община – ДГС/Частен сектор													
СЦ 1.2.3.	Борба с ерозията, наводненията, пожарите, неблагоприятните климатични промени и вредителите	1 395,00								1 582 621,76	113,45	36 062,00	17 766,76	273 344,00	0,00	1 255 449,00
М 1.2.3.1	Изграждане на система за наблюдение, превенция и борба с пожарите	190,00								0,00	0,00	0,00	0,00	0,00	0,00	0,00
1.2.3.1.1	Изграждане на оповестителна система и инфраструктура за наблюдение, превенция и борба с пожарите, поставяне на оповестителни табели	90,00	Община							0,00						
1.2.3.1.2	Изграждане и рехабилитация на горски пътища	100,00	Община													
М 1.2.3.2	Борба с ерозията, наводненията, неблагоприятните климатични промени и вредителите	1 205,00								1 582 621,76	131,34	36 062,00	17 766,76	273 344,00	0,00	1 255 449,00
1.2.3.2.1	Почистване и презалесяване на опожарените и ерозирали терени, гори, пострадали от пожари и други природни бедствия	35	Община													
1.2.3.2.2	Системна организация на борбата с вредители и болести по горите	20	Община													
1.2.3.2.3	Почистване на коритото и корекция на река Бобовдолска, Лесновска и Горецница	700	Община							335 732,76	47,96	36 062,00	17 766,76	273 344,00	0,00	8 560,00
1	*Подготовка на проектно предложение "Съвместни действия за превенция на наводненията в транс граничния регион" по Програма Интеррег-ИПП за трансграничено сътрудничество България-Македония 2014-2020 г. с №2014TC16I5CB006*									*17 766,76*			*17 766,76*			

2	*Проектиране - корекция на коритото на река Бобовдолска, река Връчва и река Гребикал*									*9 000,00*				*9 000,00*		
3	*Изпълнение на СМР по аварийно възстановяване и укрепване на мост на улица с о.т. 73-о.т.82, с. Долистово*									*223 699,00*				*215 139,00*		*8 560,00*
4	*Изграждане на земноизкопна канавка от ЖП надлез с. Големо село изхода към гр. Дупница/ до коритото на река Бобовдолска*									*26 216,00*		*11,00*		*26 205,00*		
5	*Аварийно почистване и възстановителни работи на речното корито в с. Долистово при кръстовището на ул. с о. т. 48-29-28-40*									*3 000,00*				*3 000,00*		
6	*Аварийно почистване и възстановителни работи на коритото на р. Връчва, кв. „Христо Ботев", ул. „Васил Левски" в гр. Бобов дол – 300 м*									*22 910,00*		*22 910,00*				
7	*Аварийно почистване на коритото на р. Бобовдолска в землището на с. Големо село - север 300 м*									*33 141,00*		*13 141,00*		*20 000,00*		
8	*Аварийно почистване на коритото на р. Бобовдолска в землището на с. Големо село - юг 350 м при улица с о.т. 86-87-106-107-108-109*															
1.2.3.2.4	Укрепване на свлачища	450	Община							1 246 889,00	277,09	0,00	0,00	0,00	0,00	1 246 889,00
1	*Укрепване на питеен водопровод за община Бобов дол в землището на с. Мламолово – СМР, строителен надзор, авторски надзор, трасиране и геодезическо заснемане, доклад за оценка на съответствието, проектиране*									*1 246 889,00*						*1 246 889,00*
СЦ 2	**Стратегическа цел 2. „Повишаване привлекателността на община Бобов дол чрез интегрирано развитие на територията, рехабилитация на инфраструктурата и подобряване на околната среда в общината и качеството на живот на населението".**	**82 890,00**	**3 720,000**							**12 524 594,53**		**665 702,42**	**8 250 045,62**	**1 338 396,32**	**0,00**	**2 270 450,17**
П 2.1.	Развитие и модернизация на инфраструктурата и създаване на качествена жизнена среда в общината	36 760,00	36 723,24							9 091 645,19		143 631,00	5 744 992,02	937 798,00	0,00	2 265 224,17
СЦ 2.1.1.	Комплексно градско планиране	870,00								124 700,00	14,33	0,00	0,00	68 150,00	0,00	56 550,00
М 2.1.1.1	Обновяване на кадастрални и регулационни планове, вкл. изработване на цифрови кадастрални карти	720,00	Община							29 000,00	4,03	0,00	0,00	29 000,00	0,00	0,00

1	*Попълване на липсващите части /в рамките на 30 ХА/ от кадастралния и регулационния план на кв. „Христо Ботев"- гр. Бобов дол*	*43000,00*								*29 000,00*				*29 000,00*		
М 2.1.1.2	Изготвяне на общ устройствен план на гр. Бобов дол и изготвяне/ актуализиране на подробни устройствени планове на населените места в общината чрез прилагане на съвременни технологии	80,00	Община							95 700,00	119,63	0,00	0,00	39 150,00	0,00	56 550,00
1	*Изработване на ОУП на Община Бобов дол*									*95 700,00*		*0,00*		*39 150,00*		*56 550,00*
М 2.1.1.3	Изготвяне на подземен кадастър на гр. Бобов дол и на населените места в общината	70,00	Община													
СЦ 2.1.2.	Подобряване състоянието на пътната инфраструктура и уличната мрежа	33 180,00								6 752 591,02	20,35	142 831,00	5 744 992,02	864 768,00	0,00	0,00
М 2.1.2.1	Изграждане и рехабилитация на общинската пътна инфраструктура и привеждането ѝ в съответствие с европейските изисквания	16 000,00								4 231 351,86	26,45	67 777,00	3 889 759,86	273 815,00	0,00	0,00
2.1.2.1.1	Рехабилитация на четвъртокласен път Мала Фуча - Голема Фуча		Община													
2.1.2.1.2	Рехабилитация и реконструкция на общински път KNL 1016; стар № IV -62031, /II – 62 Невестино – Дупница / - Долистово – Новоселяне – Коркина, в ОБЩИНА Бобов дол, за участък : път / Невестино – Дупница / (км: 0+000) до с.Новоселяне (км: 9+000)		Община													
2.1.2.1.3	Рехабилитация на път KNL 1012 / път III-602(Бобов дол-Коняво)-Бабино-Голема фуча III-623(Бобов дол-Жедна)/		Община													
2.1.2.1.4	Рехабилитация на други общински пътища		Община							4 231 351,86	84,63	67 777,00	3 889 759,86	273 815,00	0,00	0,00
1	*Ремонт на общински път KNL 1013 с. Долистово - с. Бабино*		*Община*							*9 685,00*				*9 685,00*		
2	*Ремонт на общински път KNL 1014 в обхвата на селата Коркина, Шатрово, Паничарево*		*Община*							*22 448,00*				*22 448,00*		
3	*Ремонт на общински път KNL 3011 от път II-62/Кюстендил-Дупница/ до с.Блато- Локвата-махала Хановете*		*Община*							*20 912,00*				*20 912,00*		
4	*Ремонт на улична и общинска пътна мрежа*		*Община*							*87 017,00*		*6 777,00*		*80 240,00*		
5	*Ремонт на общински път KNL1016 в границите на с. Долистово и от изход с. Новоселяне до път KNL1014/ Коркина - Шатрово/*		*Община*							*45 943,00*				*45 943,00*		

6	*Ремонт на общински път KN№1012/път III-602-Бабино -Голема Фуча-път III-623/*		*Община*							*40 373,00*				*40 373,00*		
7	*Ремонт на общински път KNL3160 от път KNL3011 - граница с Община Невестино*		*Община*							*27 208,00*				*27 208,00*		
8	*Ремонт на път KNL1013 в границите на с.Бабинска река*		*Община*							*10 887,00*				*10 887,00*		
9	*Ремонт на път KNL1014/Коркина - Шатрово/ в участъка -урбанизирана територия на с.Коркина до изхода на с.Коркина към с.Шатрово, с о.т.11-77-78-91-94-105-106-107-132-145*		*Община*							*22 888,00*				*22 888,00*		
10	*Подобряване и рехабилитация на общински път IV 60214/ Горна Козница-Мала фуча - Коркина - Шатрово - Паничарево -Голям Върбовник/*		*Община*							*61 000,00*		*61 000,00*				
11	*Основен ремонт на общински път KNL1013 /път III-602/ Бобов дол - Коняво / Бабинска река - Долистово - път KNL 1016 /Долистово - Новоселяне*		*Община*							*11 879,00*				*11 879,00*		
12	*Авторски надзор на обект „Рехабилитация и реконструкция на общински път KNL1016;сТар№IV6203MI-62 Невестино-Дупница/Долистово-Новоселяне-Коркина, в община Бобов дол*		*Община*							*3 800,00*				3 800,00		
13	*„Рехабилитация и реконструкция на общински път KNL 1016; стар N IV - 62031, / II - 62 Невестино - Дупница / - Долистово - Новоселяне - Коркина, в община Бобов дол, за участък: път / Невестино - Дупница / (км 0+000) до с. Новоселяне" (км 9+138.38) "*		*Община*							*3 889 759,86*			3 889 759,86			
14	*Подготовка на проектно предложение „Реконструкция и рехабилитация на общински пътища - KNL1012 / III - 602, Мала Фуча - Бобов дол / Бабино - Голема Фуча -/ III - 623 /"; KNL1013 / III - 602, Мала Фуча- Бобов дол / Бабино - Бабинска река - Долистово / KNL1016 /"; KNL1016 / II - 62, Невестино - Дупница / - Долистово - Новоселяне -/ KNL1014 /" в Община Бобов дол" за кандидатстване по подмярка 7.2*		*Община*							*0,00*						
M 2.1.2.2	Изграждане и рехабилитация на вътрешно-уличната мрежа и местната транспортна свързаност	17 180,00								2 521 239,16	14,68	75 054,00	1 855 232,16	590 953,00	0,00	0,00
2.1.2.2.1	Реконструкция на улична мрежа, вкл. тротоари в населените места в общината		Община							2 470 953,16	24,71	72 679,00	1 855 232,16	543 042,00	0,00	0,00
1	*Трасиране подравняване и насипване с трошен камък на улици: о.т. 18-20-21с. Големо село; ул. о.т. 54-63-64 с. Мало село*		*Община*							*5 000,00*				*5 000,00*		

2	*Възстановяване и изграждане на отводнителни канавки в: с. Бабино, с. Мали Върбовник, ул. с о.т. 42-43-34, с. Мало село - канавка за отвеждане на преливната вода от питеен резервоар и отводнителна канавка с водосток на улица при о.т. 55*		*Община*							*4 851,00*				*4 851,00*		
3	*Възстановяване на тротоари около тротоарни кранове в с. Мламолово*		*Община*							*5 000,00*				*5 000,00*		
4	*Направата на отводнителна канавка на ул. „Паисий" и ул. „Рила" - гр. Бобов дол*		*Община*							*1 149,00*				*1 149,00*		
5	*Обаластряване на улици на населените места на община Бобов дол*		*Община*							*10 658,00*				*10 658,00*		
6	*Възстановяване на отводнителна канавка и водосток между УТШ I 1-624 и УТШ II-641, кв.39- гр. Бобов дол*		*Община*							*1 500,00*				*1 500,00*		
7	*Трасиране подравняване и насипване с трошен камък на улици: о.т. 18-20-21с. Големо село; ул. о.т. 54-63-64 с. Мало село*		*Община*							*1 113,00*		*1 113,00*				
8	*Възстановяване и изграждане на отводнителни канавки в: с. Бабино, с. Мали Върбовник, ул. с о.т. 42-43-34, с. Мало село - канавка за отвеждане на преливната вода от питеен резервоар и отводнителна канавка с водосток на улица при о.т. 55*		*Община*							*3 584,00*		*3 584,00*				
9	*Проектиране на подпорна стена на ул. Ал. Стамболийски"*		*Община*							*1 500,00*				*1 500,00*		
10	*Изграждане на подпорна стена на ул. „Ал. Стамболийски"*		*Община*							*9 999,00*				*9 999,00*		
11	*Възстановяване на алеи в гробищен парк*		*Община*							*1 561,00*		*61,00*		*1 500,00*		
12	*Аварийно възстановяване на подпорна стена на ул. „Бор", о.т. 73 до о.т.72, с. Мламолово*		*Община*							*216 766,00*				*216 766,00*		
13	*Основен ремонт - възстановяване на бетонова настилка на ул. „Добрава", кв. Христо Ботев"*		*Община*							*3 799,00*				*3 799,00*		
14	*Основен ремонт - възстановяване на бетонова настилка на улица от о.т. 365 до о.т. 413 край Река Бобовдолска в обхвата на бл.72, кв. Христо Ботев", гр. Бобов дол*		*Община*							*1 806,00*				*1 806,00*		
15	*Основен ремонт - обаластряване на ул. „Кирил Стаменов", гр. Бобов дол*		*Община*							*2 539,00*				*2 539,00*		
16	*Основен ремонт -обаластряване на ул. „Малина", с. Мламолово*		*Община*							*4 417,00*				*4 417,00*		
17	*Основен ремонт -обаластряване на ул. „Калина", с. Мламолово*		*Община*							*2 349,00*				*2 349,00*		
18	*Основен ремонт -обаластряване на ул. „Рудината" о.т.18-17-16, с. Мламолово*		*Община*							*1 877,00*				*1 877,00*		

19	Основен ремонт - обаластряване на ул. „Спартак", с. Мламолово		Община							966,00				966,00		
20	Основен ремонт - обаластряване на ул. с ос. т. от 33 до о.т. 53, с. Мало село		Община							622,00				622,00		
21	Изграждането на масивен ограничителен бордюр на ул. „Георги Димитров" №138 УПИ I-Н-86, кв.3 при кв. „Христо Ботев" - гр. Бобов дол		Община							3 000,00				3 000,00		
22	Изграждане на земноизкопна канавка в село Бабинска река		Община							700,00				700,00		
23	Изграждане на земноизкопна канавка в село Мламолово при улица с о.т. 43-18-17-16-1		Община							500,00				500,00		
24	Изграждане на алеи в гробищен парк гр. Бобов дол		Община							800,00				800,00		
25	Основен ремонт и възстановяване на отводнителна канавка за повърхностни води в село Долистово		Община							500,00				500,00		
26	Основен ремонт и обаластряване на ул. „Цаган", кв. „Христо Ботев", гр. Бобов дол		Община							500,00				500,00		
27	Основен ремонт и възстановяване на стълбите от ул. „Ал. Стамболийски", кв. „Христо Ботев", гр. Бобов дол към местността „Св. Спас"- градски парк Бобов дол		Община							500,00				500,00		
28	Основен ремонт на ул. с о. т.365-413 покрай р. Бобовдолска		Община							16 359,00		16 359,00				
29	Основен ремонт на ул. «Иван Вазов», гр. Бобов дол		Община							17 048,00		17 048,00				
30	Основен ремонт на улица «Антим Първи», гр. Бобов дол		Община							2 411,00		2 411,00				
31	Основен ремонт и обаластряване на ул. „Цаган", кв. „Христо Ботев", гр. Бобов дол		Община							301,00		301,00				
32	Основен ремонт на улици в с.Големо село		Община							6 480,00		6 480,00				
33	Основен ремонт на улици в гр.Бобов дол,с.Големо село и с.Бабино		Община							6 716,00		6 716,00				
34	Основен ремонт и оформяне на подход на ул. с о.т. 6-8 село Бабино към път III-602		Община							2 838,00		2 838,00				
35	Основен ремонт на стълби, алеи, ограничителни бордюри и тротоари на територията на кв. „Миньор"- гр. Бобов дол		Община							3 486,00				3 486,00		
36	Изграждане на алеи в гробищен парк гр. Бобов дол		Община							274,00		274,00				
37	Основен ремонт и възстановяване на отводнителна канавка за повърхностни води в село Долистово		Община							45,00		45,00				

38	Основен ремонт и възстановяване на стълбите от ул. „Ал. Стамболийски", кв. „Христо Ботев", гр. Бобов дол към местността „Св. Спас"- градски парк Бобов дол		Община							8,00		8,00				
39	Изграждане на земноизкопна канавка в село Бабинска река		Община							521,00		521,00				
40	Изграждане на земноизкопна канавка в село Мламолово при улица с о.т. 43-18¬17-16		Община							18,00		18,00				
41	Проектиране на подпорна стена на ул. «Алексии Янев»- гр. Бобов дол при УПИ I V-162 и УПИ I IV-172, кв.7		Община							3 000,00				3 000,00		
42	„Доизграждане /рехабилитация на градски парк и улична мрежа в град Бобов дол"		Община							1 855 232,16			1 855 232,16			
43	Изграждане на подпорна стена ул. "Алекси Янев" - Ламели 1; 2		Община							31 300,00				31 300,00		
44	Основен ремонт на тротоари на ул. "Негулица" с о.т. 85-73-72 и о.т. 70-49-90		Община							7 912,00				7 912,00		
45	Изграждане на алеи, отводнителни канавки и чешма в гробищен парк гр. Бобов дол		Община							6 822,00				6 822,00		
46	Проектиране на подпорна стена на ул. "Негулица" и ул. "Дунав" при УПИ IX - 445, кв.14		Община							1 500,00				1 500,00		
47	Основен ремонт на улица край река Бобовдолска в кв. "Южен" с полагане на асфалтова настилка от о.т. 365-410		Община							35 988,00				35 988,00		
48	Основен ремонт на отводнителни канавки в кв. "Южен"		Община							1 649,00		1 094,00		555,00		
49	Изграждане на уширения за обслужване на търговските обекти на ул. "Димитър Благоев" от о.т. 241-244		Община							13 174,00		4 989,00		8 185,00		
50	Изграждане на подход от ул. "Димитър Благоев" до градски парк при о.т. 244 през УПИ I VIII - зала за борба до УПИ I X, кв. 49		Община							6 322,00		1 968,00		4 354,00		
51	Основен ремонт на пешеходна връзка между кв. "Христо Ботев" и кв. "Миньор"		Община							6 289,00		351,00		5 938,00		

52	Основен ремонт на подпорна стена на ул. "Старата линия" при УПИ V-47 и VI-47, кв.3 по плана на с. Мламолово		Община						12 456,00				12 456,00			
53	Основен ремонт на улица с о.т. 42-38 от главен път към Казана в с. Голем Върбовник		Община						2 000,00				2 000,00			
54	Основен ремонт на улица с о.т. 80-85 чрез насипване с трошен камък - с. Мали Върбовник		Община						1 700,00				1 700,00			
55	Основен ремонт на улица с о.т. 101-117-25-23-28 чрез изкърпване на настилката и насипване с трошен камък в с. Голема Фуча		Община						2 000,00				2 000,00			
56	Основен ремонт чрез подравняване и насипване с инертен материал на улица с о.т. 7-8-9 в с. Долистово		Община						2 500,00				2 500,00			
57	Основен ремонт на ул."Димитър Благоев", кв. Миньор, гр. Бобов дол		Община						50 375,00				50 375,00			
58	Основен ремонт на вътрешна улична мрежа в кв. Миньор гр. Бобов дол, ул. "Васил Коларов" - РПУ гр. Бобов дол - с полагане на асфалтова настилка		Община						5 071,00				5 071,00			
59	Основен ремонт на вътрешна улична мрежа в кв. Южен с полагане на асфалтова настилка в обхвата на бл. 71, 72, 73 и 74, кв. "Христо Ботев", гр. Бобов дол		Община						11 770,00				11 770,00			
60	Основен ремонт на вътрешна улична мрежа в кв. "Хр. Ботев", гр. Бобов дол, ул. "Александър Стамболийски" при о.т. 114 с полагане на асфалтова настилка		Община						2 495,00				2 495,00			
61	Основен ремонт на вътрешна улична мрежа в кв. "Христо Ботев", гр. Бобов дол, ул. "Рила" и ул. "Св. Спас" с полагане на асфалтова настилка		Община						4 000,00				4 000,00			
62	Основен ремонт на вътрешна улична мрежа в кв. "Христо Ботев", гр. Бобов дол, ул. "Георги Димитров" - изход Бобов дол, посока с. Жедна - с полагане на асфалтова настилка		Община						2 712,00				2 712,00			
63	Основен ремонт на ул. "Стефан Стамболов", гр. Бобов дол с полагане на асфалтова настилка		Община						8 814,00				8 814,00			
64	Основен ремонт на улична мрежа в гр. Бобов дол - ул. "Комсомолска", ул. "Дружба", ул. "Малчика", ул. "Иван Вазов", ул. "Кирил и Методий" и ул. "Васил Демиревски"		Община						7 458,00				7 458,00			
65	Основен ремонта на улица с о.т. 29-30-21-34-33;10-11-12 в с. Долистово чрез насипване с трошен камък		Община						10 441,00				10 441,00			

66	*Основен ремонта на улица с о.т. 31-32 в с. Долистово чрез насипване с трошен камък*		*Община*							*1 554,00*				*1 554,00*		
67	*Основен ремонт на подпорна стена с. Голема фуча*		*Община*							*11 063,00*				*11 063,00*		
68	*Основен ремонт на кръстовището на ул. "Антим I" при о.т. 316*		*Община*							*3 309,00*				*3 309,00*		
69	*Основен ремонт на вътрешна улична мрежа в кв. "Миньор", гр. Бобов дол при бл.44 и бл.48*		*Община*							*3 688,00*				*3 688,00*		
70	*Основен ремонт на подпорна стена при бл. 39, кв. Миньор, гр. Бобов дол*		*Община*							*5 937,00*				*5 937,00*		
71	*Подготовка на проектно предложение №10/07/2/0/00467 "Реконструкция и рехабилитация на улична мрежа – Улица „Св. Спас“ ,Улица „Васил Демиревски”, Улица „Св.св.Кирил и Методий”, Улица „Цар Самуил”, Улица „Св. Русев”в град Бобов дол", подадено за финансиране по подмярка 7.2 на ПРСР 2014-2020 г.*		*Община*							*0,00*		*0,00*	*0,00*	*0,00*	*0,00*	*0,00*
72	*Изработване на технически проект за обект "Реконструкция, рехабилитация на ул. "Св. Спас", кв. "Миньор"*		*Община*							*6 500,00*		*6 500,00*				
2.1.2.2.2	Изграждане на ул. Вела Пеева, кв. Христо Ботев, гр. Бобов дол, вкл. проектиране, строителен и авторски надзор	200,00	Община							0,00	0,00					
2.1.2.2.3	Изграждане на ул. Здравец, кв. Христо Ботев, гр. Бобов дол, вкл. проектиране, строителен и авторски надзор и провеждане на очуждителни процедури	200,00	Община							1 500,00	0,75	0,00	0,00	1 500,00	0,00	0,00
1	*Проектиране на ул. "Здравец" в частта от о.т.23 - о.т. 25*	*1,50*	*Община*							*1 500,00*				*1 500,00*		
2.1.2.2.4	Доизграждане на ул. Еделвайс, кв. Христо Ботев, гр. Бобов дол, вкл. проектиране, строителен и авторски надзор	70,00	Община													
2.1.2.2.5	Изграждане на нова улична мрежа в гр. Бобов дол и селата в общината	1 000,00	Община													
2.1.2.2.6	Монтиране на видеонаблюдение на територията на общината, вкл. радари, пътни станции, светофарни уредби и др. във всички населени места в общината	4 000,00	Община – МВР							862,00	0,02	862,00	0,00	0,00	0,00	0,00
1	*Придобиване на видеонаблюдение с 4 камери*									*862,00*		*862,00*				
2.1.2.2.7	Изграждане на улично осветление	500,00	Община							25 500,00	5,10	0,00	0,00	25 500,00	0,00	0,00
1	*Подмяна на улични осветителни с икономични такива*									*7 000,00*				*7 000,00*		
2	*Изнасяне на ел. табла за улично осветление извън*									*4 000,00*				*4 000,00*		

	трафопостовете															
3	*Основен ремонт и подмяна на уличното осветление на ул. „Г.Димитров" и ул. „Негулица", включително подмяната на уличните осветителни тела - комплект на ул. „27- ми Октомври"*									*14 500,00*				*14 500,00*		
2.1.2.2.8	Усвояване на общински терени за обособяване на паркинги	80,00	Община							12 471,00	15,59	1 513,00	0,00	10 958,00	0,00	0,00
1	*Изграждане на паркинг над ул. „27-ми Октомври" при ЦСРИ*									*3 000,00*				*3 000,00*		
2	*Изграждане на паркинг на ул. "Свилен Русев" при бл. 58*									*4 033,00*		*1 513,00*		*2 520,00*		
3	*Основен ремонт на паркинг при общински пазар гр.Бобов дол*									*5 438,00*				*5 438,00*		
2.1.2.2.9	Изграждане на 10 км. велоалеи	100,00	Община													
2.1.2.2.10	Изграждане и/или подмяна на спирки на градския транспорт в населените места	30,00	Община							9 953,00	33,18	0,00	0,00	9 953,00	0,00	0,00
1	*Възстановяване на автобусните спирки от населените места на ул. «Г. Димитров»- гр. Бобов дол и селата Мламолово, Мало село и Големо село в Община Бобов дол*	*9,95*								*9 953,00*				*9 953,00*		
2.1.2.2.11	Подобряване на транспортна свързаност между населените места, чрез включване на нови населени места в общинската транспортна схема	1 000,00	Община – Превозвачи							0	0					
СЦ 2.1.3.	Повишаване на енергийната ефективност, чрез изграждане на алтернативни енергийни източници и обновяване на енергийната инфраструктура	1 660,00								2 214 354,17	133,39	800,00	0,00	4 880,00	0,00	2 208 674,17
М 2.1.3.1	Изграждане и обновяване на електропреносната мрежа	500,00								0,00	0	0,00	0,00	0,00	0,00	0,00
2.1.3.1.1	Подобряване на изградеността и състоянието на електропреносната мрежа в населените места на общината, вкл. изграждане на нова мрежа, където е необходимо	500,00	НЕК/ ЕРП /Община							0	0					
М 2.1.3.2	Изграждане и експлоатация на енергийната инфраструктура и на алтернативните източници на енергия	460,00								0,00	0,00	0,00	0,00	0,00	0,00	0,00
2.1.3.2.1.	Увеличаване на използваната енергия от ВЕИ в общинския сектор (монтиране на слънчеви колектори и фотоволтаични панели на покриви и фасади на сгради – общинска собственост)	200,00	Община													
2.1.3.2.1.	Увеличаване на използваната енергия от ВЕИ в частния сектор	260,00	Община – Частни инвеститори													

М 2.1.3.3	Подобряване на енергийната ефективност на сградния фонд	670,00								2 214 354,17	330,50	800,00	0,00	4 880,00	0,00	2 208 674,17
2.1.3.3.1	Подобряване енергийната ефективност сгради в общината (общински, жилищни и производствени)	600,00	Собственици и на ЖС и ПС							2 211 474,17	368,58	800,00	0,00	2 000,00	0,00	2 208 674,17
1	*Ремонт на осветлението на вътрешните помещения на ЦДГ „Миньор" и ОДЗ „Дружба"*									*2 000,00*				*2 000,00*		
2	*Соларно осветление в с. Мала Фуча*									*800,00*		*800,00*				
3	*Изготвяне на обследвания за установяване на техническите характеристики, свързани с изискванията поа чл.169, ал.1, т.1-5 и ал.2 ЗУТ и съставяне на технически паспорт, както и изготвяне на обследване за енергийна ефективност епредписване на необходимите ЕСМ в съответствие с нормативните и минимални изисквания за енергийна ефективност и сертифициране по реда на ЗЕЕ във връзка с изпълнение на Националната програма за енергийна ефективност на многофамилните жилищни сгради на в одобрените многофамилни сгради на територията на Община Бобов дол.*									*23 899,20*						23 899,20
4	*Изпълнение на Инженеринг (проектиране, изпълнение на СМР и авторски надзор) във връзка с реализация на Националната програма за енергийна ефективност на многофамилните жилищни сгради на територията на Община бобов дол по обособени позиции: Обособена позиция №1"Многофамилна жилищна сграда , намираща се в кв."Христо Ботев", ул."Георги Димитров", бл.71, вх.А, вх.Б*									*759 945,96*						*759 945,96*
5	*Изпълнение на Инженеринг (проектиране, изпълнение на СМР и авторски надзор) във връзка с реализация на Националната програма за енергийна ефективност на многофамилните жилищни сгради на територията на Община бобов дол по обособени позиции: Обособена позиция №1"Многофамилна жилищна сграда , намираща се в кв."Христо Ботев", ул."Георги Димитров", бл.73, вх.А и вх.Б*									*676 396,03*						*676 396,03*
6	*Изпълнение на Инженеринг (проектиране, изпълнение на СМР и авторски надзор) във връзка с реализация на Националната програма за енергийна ефективност на многофамилните жилищни сгради на територията на Община бобов дол по обособени позиции: Обособена позиция №1"Многофамилна жилищна сграда , намираща се в кв."Миньор ", ул."Стефан Стамболов ", бл.94*									*676 567,98*						*676 567,98*

7	*Избор на изпълнител за изготвяне на оценка на съответствието на инвестиционните проекти и осъществяване на строителен надзор на три сгради - "МЖС с адрес кв. Хр. Ботев, ул. Г. Димитров, бл.71, вх. А и вх. Б, МЖС с адрес кв. Хр. Ботев, ул. Г. Димитров, бл.73, вх. А и вх. Б, МЖС с адрес кв. Миньор, ул. Ст. Стамболов, бл.94, намиращи се в гр. Бобов дол, обновявани по НПЕЕМЖС"*								*53 760,00*						53 760,00
8	*Упражняване на инвеститорски контрол, включително контрол на количествата, качеството и съответствието на изпълняваните строителни и монтажни работи и влаганите материали при изпълнение на инженеринг (проектиране, изпълнение на СМР и авторски надзор), във връзка с реализацията на НПЕЕМЖС на територията на Община Бобов дол по обособени позиции: Обособена позиция №1 "Многофамилна жилищна сграда, намираща се в кв. "Хр. Ботев", ул. "Т. Димитров", бл. 71, вх. А, вх. Б*								*6 547,50*						6 547,50
9	*Упражняване на инвеститорски контрол, включително контрол на количествата, качеството и съответствието на изпълняваните строителни и монтажни работи и влаганите материали при изпълнение на инженеринг (проектиране, изпълнение на СМР и авторски надзор), във връзка с реализацията на НПЕЕМЖС на територията на Община Бобов дол по обособени позиции: Обособена позиция №2 "Многофамилна жилищна сграда, намираща се в кв. "Хр. Ботев", ул. "Т. Димитров", бл. 73, вх. А, вх. Б*								*5 778,00*						5 778,00
10	*Упражняване на инвеститорски контрол, включително контрол на количествата, качеството и съответствието на изпълняваните строителни и монтажни работи и влаганите материали при изпълнение на инженеринг (проектиране, изпълнение на СМР и авторски надзор), във връзка с реализацията на НПЕЕМЖС на територията на Община Бобов дол по обособени позиции: Обособена позиция №1 "Многофамилна жилищна сграда, намираща се в кв. "Миньор", ул. "Ст. Стамболов", бл. 94*								*5 779,50*						5 779,50
2.1.3.3.2	Изготвяне на технически паспорт и енергиен паспорт за сгради общинска собственост (общо 22 сгради на училища, читалища, кметства и др.)	70,00	Община						2 880,00	4,11	0,00	0,00	2 880,00	0,00	0,00

1	*Обследване за енергийна ефективност и изготвяне на паспорт за енергийна ефективност на сградите на Общинска администрация- Бобов дол, културен дом, кв. „Миньор", Читалище „Просвета"- гр. Бобов дол, и кметство Мало село*	*2,88*								*2 880,00*				*2 880,00*		
М 2.1.3.4	Изграждане на газопреносна мрежа в общината	20,00								0,00	0	0,00	0,00	0,00	0,00	0,00
2.1.3.4.1	Проучване на възможностите за газификация и реализация на газификацията на гр. Бобов дол	20,00	Община													
М 2.1.3.5	Проучване на възможностите за алтернативно отопление в Бобов дол	10,00	Община							0,00	0	0,00	0,00	0,00	0,00	0,00
СЦ 2.1.4.	Обновяване и осъвременяване на съобщителната мрежа	1 050,00								0,00	0	0,00	0,00	0,00	0,00	0,00
М 2.1.4.1.	Развитие и изграждане, където е необходимо, на ИКТ на територията на общината	1 000,00	Моб. оператори, каб. оператори и др., Община							0,00	0	0,00	0,00	0,00	0,00	0,00
М 2.1.4.2.	Развитие на високоскоростен широколентов достъп до интернет, вкл. чрез включване на община Бобов дол към проект на ИАЕСМИС	50,00	ИАЕСМИС /доставчици на интернет – Община							0,00	0	0,00	0,00	0,00	0,00	0,00
1	*Решение №175 от Протокол № 12 от 02.12.2014 год. на Общински съвет – Бобов дол за учредяване безвъзмездно право на прокарване на общи мрежи и съоръжения на техническата инфраструктура за обект: "Развитие на високоскоростен широколентов достъп в България посредством изграждането на критична, защитена, сигурна и надеждна обществена ИКТ инфраструктура", Подобект:"Оптична кабелна линия Кюстендил – Бобов дол и селищна мрежа на територията на Община Бобов дол. Трасе на територията на Община Бобов дол: град Бобов дол, село Горна Козница, село Мала Фуча, село Бабино", през имоти, публична общинска собственост, с обща дължина трасето на територията на ОбщинаБобов дол – 5699.00 м*									*0*		*0*	*0*	*0*	*0*	*0*
П 2.2.	Повишаване на жизнения стандарт на населението в общината чрез подобряване на средата на живот, здравните, образователните и социалните услуги в общината	10 670,00								801 731,42	7,51	######	650 687,00	22 649,00	0,00	3 347,00
СЦ 2.2.1.	Подобряване средата на живот	4 350,00								106 616,42	2,45	87 448,42	0,00	15 821,00	0,00	3 347,00

М 2.2.1.1	Благоустрояване на обществени места, места за спорт и отдих, паркове и градини	4 350,00								106 616,42	2,45	87 448,42	0,00	15 821,00	0,00	3 347,00
2.2.1.1.1	Цялостно обновяване и оборудване на градски стадион, вкл. изграждане на трибуни, монтиране на осветление, система за поливане и др.	1 500,00	Община							0	0	0	0	0	0	0
2.2.1.1.2	Цялостна реконструкция и оборудване на зала за борба и зала за бокс в гр. Бобов дол	420,00	Община							22 785,42	5,43	22 785,42	0,00	0,00	0,00	0,00
1	*Подготовка на проектно предложение „Стимулиране на спортната активност сред младежите в общините Бобов дол и Майданпек“ за кандидатстване по Програма за ТГС Интеррег-ИПП България-Сърбия – втора покана*									22 785,42		22 785,42				
2.2.1.1.3	Цялостна реконструкция на плувен басейн в гр. Бобов дол	1 000,00	Община													
2.2.1.1.4	Изграждане на спортни площадки в района градски парк, гр. Бобов дол 2 бр. (вкл. огради, настилки, оборудване и осветление)	180,00	Община							0	0	0	0	0	0	0
2.2.1.1.5	Обособяване на места за отдих и почивка, детски и спортни площадки, закупуване и монтиране на пейки, кошчета, ремонт, подмяна и доставка на нови съоръжения за детски площадки, поставяне на табели, осветление и др. в населените места в общината	600,00	Община							74 320,00	12,39	63 423,00	0,00	7 550,00	0,00	3 347,00
1	*Възстановяване и ремонт на резервоар и каптиран извор в местността „Цаган"- гр. Бобов дол*									*3 074,00*		*74,00*		*3 000,00*		
2	*Детско съоръжение „Къща с пързалка"*									*2 363,00*						*2 363,00*
3	*Детско съоръжение „Мост люлка"*									*984,00*						*984,00*
4	*Изграждане на водно огледало в градски парк в гр. Бобов дол*									*4 550,00*				*4 550,00*		
5	*Детска площадка при ул. "Дружба", кв. Миньор, гр. Бобов дол*									*1 028,00*		*1 028,00*				
6	*Детска площадка при читалище "Просвета", кв. Христо Ботев, гр. Бобов дол*									*8 478,00*		*8 478,00*				
7	*Детска площадка при блок 73, кв. Южен, гр. Бобов дол*									*1 450,00*		*1 450,00*				
8	*Изпълнение на СМР по смяна на фонтан – площад гр. Бобов дол*									*31 569,00*		*31 569*				
9	*Фитнес площадка на открито в градски парк Бобов дол*									*6 766,00*		*6 766,00*				
10	*Детско съоръжение за деца от 0 г.-3 години*									*10 374,00*		*10374*				
11	*Детско съоръжение за деца от 3 г.-12 години*									*3 684,00*		*3 684,00*				

2.2.1.1.6	Обособяване на парк под сградата на Младежки дом	200,00	Община							0	0,00	0	0	0	0	0
2.2.1.1.7	Обособяване и рехабилитация, вкл. оборудване (пейки, кошчета и др.) на други паркове и зелени площи в населените места в общината	100,00	Община							0	0,00	0	0	0	0	0
2.2.1.1.8	Рехабилитация, почистване, озеленяване и зацветяване на междублоковите пространства и площади в населените места в общината	50,00	Община							9 511,00	19,02	1 240,00	0,00	8 271,00	0,00	0,00
1	*Основен ремонт на околоблоково пространство, източно на блок 32, вход А, кв. Миньор*									*6 471,00*				6 471,00		
2	*ПВЦ кабина за охрана на парка*									*1 240,00*		*1 240,00*				
3	*Авторски надзор на обект - възстановяване на градски парк, гр. Бобов дол*									*1 800,00*				*1 800,00*		
2.2.1.1.9	Реконструкция и модернизация на общински пазар	300,00	Община – частен сектор							0	0,00	0	0	0	0	0
СЦ 2.2.2.	Обновяване на социалната и здравната инфраструктура и подобряване качеството на предоставяните от тях услуги.	2 600,00								660 573,00	25,407	3 058,00	650 687,00	6 828,00	0,00	0,00
М 2.2.2.1	Насърчаване на социалното приобщаване и намаляването на бедността, чрез осигуряване на адекватна социална инфраструктура и интеграция на групите в неравностойно положение.	820,00								660 573,00	80,558	3 058,00	650 687,00	6 828,00	0,00	0,00
2.2.2.1.1	Изграждане на Дом за стари хора (в сградата на Дом за деца в с. Горна Козница)	100,00	Община							0	0,00	0	0	0	0	0
2.2.2.1.2	Разширяване на ЦНСТ за хора с психични увреждания в с. Мламолово	80,00	Община													
2.2.2.1.3	Текущи ремонти на ЦНСТ 1 и 2 в гр. Бобов дол	20,00	Община							0	0,00	0	0	0	0	0
2.2.2.1.4	Текущи ремонти и подмяна на отоплителната система в ЦСРИ	80,00	Община													
2.2.2.1.5	Изграждане на Център за работа с деца	150,00	Община													
2.2.2.1.6	Ремонт и оборудване на сгради на пенсионерски клубове в гр. Бобов дол и населените места в общината	100,00	Община													
2.2.2.1.7	Провеждане на информационни кампании и образователни програми в училищата за превенция на рисковото поведение на деца и младежи и здравна и социална просвета против зависимостите.	20,00	Община							0	0,00	0	0	0	0	0

2.2.2.1.8	Осигуряване на равен достъп до образование, здравеопазване и социални услуги на лица и групи в неравностойно положение	20,00	Община							76 346,00	381,73	0,00	76 346,00	0,00	0,00	0,00
1	*Грижи в дома за рискови групи от общността – номер на проекта в ИСУН BG051PO001-5.1.04-0203-C0001*									*76 346,00*			*76 346,00*			
2.2.2.1.9	Изграждане на нови социалени обекти и разкриване на допълнителни социални услуги в община Бобов дол, вкл. програми, предлагащи грижи и помощ в домашна среда	100,00	Община							388 343,00	388,34	0,00	388 343,00	0,00	0,00	0,00
1	*Живот в достойна среда – номер на проекта в ИСУН BG05M9OP001-2.002-0162-C02, финансиран по ОПРЧР*									*218 448,00*			*218 448,00*			
2	*Възможност за достоен живот – номер на проекта в BG051PO001-5.2.13-0030-C0001*									*169 895,00*			*169 895,00*			
2.2.2.1.10	Подобряване на достъпа до обществени сгради и улична мобилност на лица в неравностойно положение	80,00	Община							9 886,00	12,36	3 058,00	0,00	6 828,00	0,00	0,00
1	*Изграждане на алея за инвалиди и майки с колички в местността "Св. Спас"*	*9,89*								*9 886,00*		*3 058,00*		*6 828,00*		
2.2.2.1.11	Подобряване условията за живот на уязвими, малцинствени и социално слаби групи от населението и други групи в неравностойно положение.	50,00	Община							185 998,00	372,00	0,00	185 998,00	0,00	0,00	0,00
1	*BG05M9OP001-2.003 „Приеми ме 2015“ по Оперативна програма „Развитие на човешките ресурси” 2014-2020 г. – конкретен бенефициент Агенция за социално подпомагане, партньор община Бобов дол*									*1 540,00*			1 540,00			
2	*Проект „Нови възможности за грижа” по Процедура за предоставяне на безвъзмездна финансова помощ 2014BG05M9OP001-2.2015.001 “Нови алтернативи” по приоритетна ос 2 „Намаляване на бедността и насърчаване на социалното изключване” на Оперативна програма „Развитие на човешките ресурси” 2014- 2020 – конкретен бенефициент Агенция за социално подпомагане*									*79 786,00*			*79 786,00*			
3	*„Подкрепа за достоен живот” по Схема за предоставяне на безвъзмездна финансова помощ BG051PO001-5.2-09 „Алтернативи” по Оперативна програма „Развитие на човешките ресурси”, съгласно Междуинституционално рамково споразумение между водеща организация и партньор BG09-1001-1/04.11.2010 г. до 31.01.2015 г.*									*104 672,00*			*104 672,00*			
2.2.2.1.12	Разработване и актуализиране на стратегии за развитие на социалните услуги и социална интеграция в община Бобов дол	20,00	Община							0	0,00	0	0	0	0	0

М 2.2.2.2	Осъвременяване на здравната инфраструктура в общината за предоставяне на по-качествени здравни грижи	780,00								0,00	0,00	0,00	0,00	0,00	0,00	0,00
2.2.2.2.1	Цялостен ремонт, мерки за енергийна ефективност и оборудване на МБАЛ "Стоян Сантев" - гр. Бобов дол	300,00	Община							0	0,00	0	0	0	0	0
2.2.2.2.2	Ремонт и оборудване на Медицински център 1 - гр. Бобов дол	200,00	Община							0	0,00	0	0	0	0	0
2.2.2.2.3	Ремонт и оборудване на Хоспис - гр. Бобов дол	80,00	Община							0	0,00	0	0	0	0	0
2.2.2.2.4	Ремонт и оборудване на медицински кабинети в селата в общината и изграждане на мобилни кабинети за села, в които не са разкрити здравни служби	100,00	Община							0	0,00	0	0	0	0	0
2.2.2.2.5	Реконструкция на Здравен дом и превръщането му в Дневен център за възрастни хора	100,00	Община							0	0,00	0	0	0	0	0
М 2.2.2.3	Реконструкция на пустеещи общински сгради в населените места в общината (стари училища и др.) за целите на превръщането им в центрове и обекти, предоставящи образователни, здравни, социални, културни и други услуги на населението	1 000,00	Община Бобов дол – Доставчици на услуги							0	0	0	0	0	0	0
СЦ 2.2.3.	Инвестиции в образованието, уменията и ученето през целия живот	3 720,00								34 542,00	0,93	34 542,00	0,00	0,00	0,00	0,00
М 2.2.3.1.	Обновяване на образователната инфраструктура	3 700,00								34 542,00	0,93	34 542,00	0,00	0,00	0,00	0,00
2.2.3.1.1	Ремонт и оборудване на училищен двор и спортна площадка, вертикална планировка и допълнителни мерки за реконструкция и оборудване, вкл. на специализирани кабинети и компютърен софтуер и хардуер на ОУ "Никола Вапцаров", гр. Бобов дол	400,00	Община							2 353,00	0,59	2 353,00	0,00	0,00	0,00	0,00
1	*Придобиване на интерактивна дъска*									*1 540,00*		*1 540,00*				
2	*Придобиване на конферентна маса "Мадона"*									*813,00*		*813,00*				
2.2.3.1.2	Изграждане на инфраструктура за достъпност на лица с увреждания, подмяна на радиатори, ремонт и оборудване на училищен двори спортна площадка, вертикална планировка и допълнителни мерки за реконструкция и оборудване, вкл. на специализирани кабинети и компютърен софтуер и хардуер на СОУ "Хрито Ботев", гр. Бобов дол	300,00	Община							6 445,00	2,15	6 445,00	0,00	0,00	0,00	0,00
1	*Придобиване на компютри за СОУ „Христо Ботев"*									*5 000,00*		*5 000,00*				

2	*Придобиване на мултимедиен проектор BENQ*									*655,00*		*655,00*				
3	*Основен ремонт на входа към сградата на СУ "Христо Ботев"*									*790,00*		*790,00*				
2.2.3.1.3	Цялостен ремонт, вертикална планировка и изграждане на инфраструктура за достъпност на лица с увреждания и оборудване на ЦДГ "Миньор" и ОДЗ "Дружба", вкл. филиал и детска ясла	3 000,00	Община							25 744,00	0,86	25 744,00	0,00	0,00	0,00	0,00
1	*Основен ремонт на котелните съоръжения при ОДЗ «Дружба»- гр. Бобов дол*									*7 481,00*		7 481,00				
2	*Придобиване на циркулационна помпа*									*1 658,00*		1 658,00				
3	*Придобиване на водна помпа*									*663,00*		663,00				
4	*Придобиване на отоплителна система в ДГ "Дружба", база кв. Христо Ботев, гр. Бобов дол*									*10 217,00*		*10 217*				
5	*Изграждане на горивно стопанство в ДГ "Дружба"*									*5 725,00*		5 725,00				
6	*Подготовка на проектно предложение „Реконструкция, оборудване и обзавеждане на сградата на ДГ „Дружба“, кв. Миньор, гр. Бобов дол“ по Подмярка 7.2. "Инвестиции в създаването, подобряването или разширяването на всички видове малка по мащаби инфраструктура" от мярка 7 "Основни услуги и обновяване на селата в селските райони"*									*0,00*						
М 2.2.3.2	Повишаване качеството на образованието	20,00								0,00	0	0,00	0,00	0,00	0,00	0,00
2.2.3.2.1	Организиране на извънкласни форми за интегриране на изоставащи в образованието си деца (пленери, кръжоци, открити уроци и др.)	20,00	Община Бобов дол – Училища													
П 2.3.	Ефективно управление на природните ресурси и опазване на околната среда	35 460,00								2 631 217,92	7,42	397 023,00	1 854 366,60	377 949,32	0,00	1 879,00
СЦ 2.3.1	Изграждане и подобряване на екологичната инфраструктура и подобряване качествата на околната среда	35 370,00								2 631 217,92	7,44	397 023,00	1 854 366,60	377 949,32	0,00	1 879,00
М 2.3.1.1.	Изграждане, реконструкция и поддръжка на водоснабдителната и канализационната инфраструктура в общината	35 000,00								2 408 637,92	6,88	174 443,00	1 854 366,60	377 949,32	0,00	1 879,00
2.3.1.1.1	Доизграждане, реконструкция и рехабилитация на водоснабдително-канализационната мрежа (битова и дъждовна) и изграждане на ПСОВ – гр. Бобов дол	26 000,00	Община							2 810,00	0,01	10,00	0,00	2 800,00	0,00	0,00

1	*Основен ремонт на канализация за повърхностни води на ул. „Еделвайс", направа на отводнителна канавка и заустването и в дере „Цаган"- ул. „Васил Демиревски", кв. „Христо Ботев", гр. Бобов дол*	*2,81*								*2 810,00*		*10,00*		*2 800,00*		
2.3.1.1.2	Рехабилитация на водопроводна и канализационна мрежа в селата в община Бобов дол	3 000,00	Община							2 262 527,92	75,42	33 012,00	1 854 366,60	375 149,32	0,00	0,00
1	*Възстановена канализация в с. Мламолово*	*3,00*								*3 000,00*		*3 000,00*				
2	*Авторски надзор на обект „Реконструкция на водопроводна мрежа на с. Мламолово*	*1,80*								*1 800,00*				*1 800,00*		
3	*Реконструкция на водопроводна мрежа на село Мламолово*	*2 225,24*								*2 225 239,92*			*1 854 366,60*	*370 873,32*		
4	*Изграждане на водопровод в с. Големо село/НАП/*	*30,01*								*30 012,00*		*30 012*				
5	*Изработване на проект: "Реконструкция и рехабилитация на водопроводната мрежа в с. Големо село"*	*2,48*								*2 476,00*				*2 476,00*		
2.3.1.1.3	Изграждане на локални ПСОВ	1 000,00	Община							0,00	0	0	0	0	0	0
2.3.1.1.4	Изграждане на ПСПВ за гр. Бобов дол и група села	5 000,00	Община							143 300,00	2,87	141 421,00	0,00	0,00	0,00	1 879,00
1	*Реконструкция на напорен водопровод и съоръжения от помпена станция в язовир Дяково до бъдеща ПСПВ- гр. Бобов дол*	*1,88*								*1 879,00*						*1 879,00*
2	*Изработване на технически проект за пречиствателна станция за питейни води на община Бобов дол -200л/секунда /ЧСПУ*	*141,42*								*141 421,00*		141 421,00				
М 2.3.1.2.	Подобряване управлението на отпадъците в общината	340,00								222 580,00		222 580,00	0,00	0,00	0,00	0,00
2.3.1.2.1	Оптимизиране на системата за събиране и транспортиране на битовите отпадъци и отпадъците от опаковки	50,00	Община							30 771,00	61,54	30 771,00	0,00	0,00	0,00	0,00
1	*Придобиване на съдове за смет за ОП „ЧОБ"- гр. Бобов дол*	*18,29*								*18 291,00*		18 291				
2	*Контейнери 4 куб.м. с четири люка - 5 броя*	*4,98*								*4 980,00*		*4 980,00*				
3	*Съдове за събиране на ТБО - тип "Бобър" - 5 бр.*	*7,50*								*7 500,00*		*7 500,00*				
2.3.1.2.2	Подобряване системата за събиране и оползотворяване на биоразградимите отпадъци	30,00	Община							8 425,00	28,08	8 425,00	0,00	0,00	0,00	0,00
1	*Машини и съоръжения за поддържане на зелените площи - храсторези - 2 броя*	*3,04*								*3 040,00*		*3 040,00*				
2	*Съоръжения за компостиране на биоотпадъци - моторни градински дробилки - 2 броя*	*4,09*								*4 085,00*		*4 085,00*				
3	*Хоби оранжерия 3х4м*	*1,30*								*1 300,00*		*1 300,00*				

2.3.1.2.3	Разделно събиране на опасни и специфични отпадъци/отработени масла, батерии, луминисцентни лампи, излезли от употреба МПС	5,00	Община							0,00	0,00					
2.3.1.2.4	Подобряване на системата за събиране и транспортиране на строителни и производствени отпадъци	100,00	Община							0,00	0,00					
2.3.1.2.5	Ликвидиране на стари замърсявания	20,00	Община							0,00	0,00					
2.3.1.2.6	Провеждане на информационни кампании сред населението за разделното събиране на отпадъците.	5,00	Община							0,00	0,00					
2.3.1.2.7	Изграждане на система за компостиране и сепарираща инсталация	30,00	Община							0,00	0,00					
2.3.1.2.8	Доставка на специализирано оборудване за управление на отпадъците в общината	100,00	Община							183 384,00	183,38	183 384,00	0,00	0,00	0,00	0,00
1	*Сметосъбирач - МАН 10.153L Контейнеровоз 4м3 /рециклирана/*	*23,88*								*23 880,00*		*23 880,00*				
2	*Мерцедес Атего Самосвал*	*22,92*								*22 920,00*		*22 920,00*				
3	*Сметосъбирач /вариопреса 8 м3/*	*43,00*								*43 000,00*		*43 000,00*				
4	*Придобиване на багер товарач*	*62,40*								*62 400,00*		*62 400,00*				
5	*Снегорин моторен М61 /2бр./*	*3,02*								*3 020,00*		*3 020,00*				
6	*Придобиване на зарядно устройство*	*0,68*								*676,00*		*676,00*				
7	*Придобиване на хидравлична косачка ТТ80*	*26,16*								*26 160,00*		*26 160,00*				
8	*Придобиване на компресор-монофазен*	*0,70*								*695,00*		*695,00*				
9	*Придобиване на инверторен електрожен*	*0,63*								*633,00*		*633,00*				
М 2.3.1.3.	Опазване и подобряване на околната среда и превенция на екологичните рискове	30,00								0,00	0,00	0,00	0,00	0,00	0,00	0,00
2.3.1.3.1	Разработване/актуализация на Програма за опазване на околната среда в община Бобов дол	10,00	Община							0,00	0,00					
2.3.1.3.2	Провеждане на мерки за адаптация към климатичните промени	20,00	Община							0,00	0,00					

СЦ 2.3.2.	Опазване на околната среда и биоразнообразието	90,00								0,00	0,00	0,00	0,00	0,00	0,00	0,00
М 2.3.2.1	Опазване и възстановяване на видове, хабитати, екосистеми и ландшафти. Опазване на генетичното разнообразие и биологичната сигурност	50,00								0	0	0	0	0	0	0
М 2.3.2.2	Подобряване на информираността и повишаване активността на местната общественост за опазване на биологичното разнообразие	10,00								0	0	0	0	0	0	0
М 2.3.2.3	Картиране и биофизична оценка на екосистемите	30,00								0	0	0	0	0	0	0
СЦ 3	**Стратегическа цел 3. „Добро управление и качествено административно обслужване чрез укрепване на институционалния капацитет на местно ниво“**	**1 702,00**								**99 443,88**	**5,84**	**66 044,88**	**0,00**	**33 399,00**	**0,00**	**0,00**
П 3.1.	Подобряване качеството на публичните услуги и информираността на граждани и бизнес	1 122,00								75 536,00	6,73	42 137,00	0,00	33 399,00	0,00	0,00
СЦ 3.1.1.	Благоустрояване на обекти на общественото обслужване и подобряване достъпа до основните административни услуги	1 052,00								75 536,00	7,18	42 137,00	0,00	33 399,00	0,00	0,00
М 3.1.1.1	Реконструкция и модернизация на обществените сгради	1 020,00								51 022,00	5,00	17 623,00	0,00	33 399,00	0,00	0,00
3.1.1.1.1	Реконструкция на сградата на Общинска администрация Бобов дол (топлоизолация на външни стени, подмяна на неподменена дограма, топлоизолация на под, топлоизолация на покрив, подмяна на осветителни тела, подмяна на настилки, вътрешен ремонт и оборудване, вкл. техническо оборудване (хардуерно и софтуерно)	300,00	Община							32 821,00	10,94	15 123,00	0,00	17 698,00	0,00	0,00
1	*Придобиване на част от сградата, представляваща 3 помещения в сградата на Общинска Администрация-гр. Бобов дол*	*13,89*								*13 893,00*		*13 893*				
2	*Закупуване на компютри и хардуер; Придобиване на компютърни конфигурации - три броя*	*9,96*								*9 960,00*				*9 960,00*		
3	*Придобиване на копирна машина*	*1,23*								*1 230,00*		*1 230,00*				
4	*Придобиване на цветен лазарен принтер - 1 брой*	*2,42*								*2 420,00*				*2 420,00*		
5	*Придобиване на компютърна конфигурация - 2 броя*	*1,85*								*1 850,00*				*1 850,00*		

6	*Придобиване на принтер МФУ - 1 брой*	*0,66*								*658,00*				*658,00*		
7	*Придобиване на заседателна маса*	*0,96*								*960,00*				*960,00*		
8	*Придобиване на компютърна конфигурация - 2 броя*	*1,85*								*1 850,00*				*1 850,00*		
3.1.1.1.2	Ремонт на Комплексна сграда с. Мало село (топлоизолация на външни стени, подмяна на неподменена дограма, топлоизолация на под, топлоизолация на покрив, подмяна на осветителни тела, инсталиране на термопомпени климатични агрегати „въздух-въздух" за отопление, подмяна на настилки, вътрешен ремонт и оборудване, вкл. техническо оборудване (хардуерно и софтуерно))	320,00	Община							0	0	0	0	0	0	0
3.1.1.1.3	Ремонт, мерки за енергийна ефективност и оборудване, вкл. техническо оборудване (хардуерно и софтуерно) на кметствата в населените места в община Бобов дол	400,00	Община							18 201,00	4,55	2 500,00	0,00	15 701,00	0,00	0,00
1	*Ремонт на покрива на сградата на кметство Мало село, Долистово и Бабинска река*	*4,71*								*4 706,00*				*4 706,00*		
2	*Основен ремонт на покрива на кметство с.Шатрово*	*2,50*								*2 500,00*		*2 500,00*				
3	*Основен ремонт на покрива на сградите на кметство Голям Върбовник; с. Паничарево; с. Мала Фуча; с. Голема Фуча*	*6,95*								*6 952,00*				*6 952,00*		
4	*Основен ремонт на покрива на сградата на кметство - с. Паничарево*	*1,66*								*1 656,00*				*1 656,00*		
5	*Основен ремонт на навес в гробищен парк в с. Паничарево*	*1,28*								*1 277,00*		*0,00*		*1 277,00*		
6	*Основен ремонт на сградата в гробищен парк "Друмо" в с. Горна Козница*	*1,11*								*1 110,00*				*1 110,00*		
М 3.1.1.2	Подобряване на качеството и видовете административни услуги	20,00								1 314,00	6,57	1 314,00	0,00	0,00	0,00	0,00
3.1.1.2.1	Изграждане и/или развитие на Портал за он-лайн административни услуги на сайта на общината.	5,00	Община							0	0	0	0	0	0	0
3.1.1.2.2	Проучване/допитване до общественото мнение чрез анкети, въпросници и др. за оценка на предлаганите услуги, въвеждане на система за оценка СЕМКО (система за експресно мнение за качеството на обслужване)	5,00	Община							0	0	0	0	0	0	0

3.1.1.2.3	Обновяване и актуализация на електронната страница на община Бобов дол, вкл. за целите на предоставяне на по-голям брой електронни услуги	10,00	Община							1314,00		1314,00	0,00	0,00	0,00	0,00
1	*Техническа поддръжка на уеб сайт на община Бобов дол*									*1314,00*		*1314,00*				
М 3.1.1.4	Прозрачно управление и подобрена информираност на гражданите	12,00								23 200,00		23 200,00	0,00	0,00	0,00	0,00
3.1.1.4.1.	Изграждане на мрежа от информационни табла (електронни) във всички населени места за обществено осведомяване и информиране	7,00	Община							0	0,00	0	0	0	0	0
3.1.1.4.2.	Реклама и публичност на културните, екологичните и социалните общински инициативи	5,00	Община							23 200,00	464,00	23 200,00	0,00	0,00	0,00	0,00
1	*Предоставяне на програмно време за отразяване на събития, мероприятия и инициативи на община Бобов дол*									*3 600,00*		*3 600,00*				
2	*Публикуване на материали във вестник "Струма"*									*4 000,00*		*4 000,00*				
3	*Публикуване на представителна информация и прессъобщения*									*15 600,00*		*15 800*				
СЦ 3.1.2.	Стратегическо планиране и обществено включване	70,00								0,00		0,00	0,00	0,00	0,00	0,00
М 3.1.2.1	Подобряване на публичните политики	65,00								0,00	0,00	0,00	0,00	0,00	0,00	0,00
3.1.2.1.1	Разработване и актуализация на стратегически и програмни документи в различни области на политика, провеждани от община Бобов дол	50,00	Община							0	0,00	0	0	0	0	0
3.1.2.1.2	Разработване на оценки на Общински план за развитие съгласно Закон за регионалното развитие, вкл. актуализация на ОПР 2014-2020 г.	15,00	Община							0	0,00	0	0	0	0	0
М 3.1.2.2	Взаимодействие с гражданския сектор при планиране, изпълнение, мониторинг и контрол на местните политики	5,00								0,00	0	0,00	0,00	0,00	0,00	0,00
3.1.2.2.1	Организиране на обществени форуми и дискусии във връзка с планирането, изпълнението, мониторинга и контрола на местните политики	5	Община							0	0,00	0	0	0	0	0
П 3.2.	Укрепване на административния капацитет на общинска администрация Бобов дол	120,00								0,00	0,00	0,00	0,00	0,00	0,00	0,00

СЦ 3.2.1.	Подобряване квалификацията на администрацията и обмена на добри практики	120,00								0,00	0,00	0,00	0,00	0,00	0,00	0,00
М 3.2.1.1	Повишаване квалификацията на общински служители и общински съветници	100,00								0,00	0,00	0,00	0,00	0,00	0,00	0,00
3.2.1.1.1	Обучения и обмен на добри практики на общински служители и общински съветници за подготовка и управление на проекти, финансирани от ЕС и други донорски програми през период 2014-2020	50,00	Община							0	0,00	0	0	0	0	0
3.2.1.1.2	Обучения и обмен на добри практики на общински служители и общински съветници в различни области от компетентност	50,00	Община							0	0,00	0	0	0	0	0
М 3.2.1.2	Повишаване квалификацията на служители в общински органи	20,00														
3.2.1.2.1	Обучения и обмен на добри практики на служители в общински органи и институции (училища, болници, културни институции и др.)	20,00	Община – Институции							0	0,00	0	0	0	0	0
П 3.3.	Подпомагане изграждането на местно партньорство за развитие	460,00								23 907,88	5,20	23 907,88	0,00	0,00	0,00	0,00
СЦ 3.3.1.	Подобряване на координацията и взаимодействието между различните селищни места, междуобщинските партньорства, партньорството с бизнеса и гражданския сектор.	460,00								23 907,88	5,20	23 907,88	0,00	0,00	0,00	0,00
М 3.3.1.1	Разширяване на вътрешните и регионални партньорства, партньорствата с гражданския сектор и представителите на неправителствени организации	20,00								0,00	0,00	0,00	0,00	0,00	0,00	0,00
3.3.1.1.1	Създване и развитие на партньорства между общината и неправителствения сектор са реализация на инициативи в областта на социалните услуги, здравеопазването, образованието, туризма и др.	20,00	Община							0	0,00	0	0	0	0	0
М 3.3.1.2	Изграждане на партньорства за реализация на регионални, национални и трансгранични инициативи	100,00								0,00	0,00	0,00	0,00	0,00	0,00	0,00

3.3.1.2.1	Включване на общината в регионални, национални, трансгранични и международни партньорства и побратимявания с други общини и организации за развитие на различни инициативи	100,00	Община							0	0,00	0	0	0	0	0
М 3.3.1.3	Създаване и развитие на Местната Инициативна Група (МИГ) за развитие на местното предприемачество, обществените инфраструктури и услугите	120,00								23 907,88		23 907,88	0,00	0,00	0,00	0,00
3.3.1.3.1	Разработване на стратегия за Местната Инициативна Група (МИГ) през програмен период 2014-2020	20,00	Община – Членове на МИГ							23907,88	119,54	23907,88	0,00	0,00	0,00	0,00
	Проект за подготвителни дейности по подмярка 19.1 „Помощ за подготвителни дейности" мярка 19 "Водено от общностите местно развитие от ПРСР 2014 - 2020 год.									*23907,88*		*23 907,88*				
3.3.1.3.2	Реализация на инициативи към МИГ	100,00	Членове на МИГ							0	0,00	0	0	0	0	0
М 3.3.1.4	Стимулиране развитието на публично-частното партньорство	220,00								0,00	0,00	0,00	0,00	0,00	0,00	0,00
3.3.1.4.1	Насърчаване развитието на ПЧП чрез проучване на възможностите и разработване на Стратегия за развитие на ПЧП на територията на общината	20,00	Община							0	0,00	0	0	0	0	0
3.3.1.4.2	Реализиране на публично-частни партньорства	200,00	Община Бобов дол – Партньо в ПЧП							0	0,00	0	0	0	0	0

Системата от индикатори за наблюдение на изпълнението на Общинския план за развитие на община Бобов дол е основен инструмент за проследяване степента на изпълнение на ОПР. Те освен, че измерват резултатите са и средство за изготвяне на годишните доклади за изпълнението на ОПР, междинната и последващата оценка на ОПР. Индикаторите за наблюдение и оценка са дефинирани съобразно смисъла и съдържанието на стратегическите цели и приоритетните области на ОПР. Индикаторите измерват ефектите от изпълнението на мерките в рамките на приоритетните области. Проследяването на степента на изпълнение на целите става посредством системата от индикатори, която обединява два основни компонента - индикатори за въздействие и индикатори за резултат.

Индикаторите, на чиято база се извършва наблюдението и оценката са два вида:

- **Индикатори за резултат:** отнасят се до наблюдение и оценка на приоритетите и мерките за развитие на общината;

Таблица 20 – Изпълнение на индикаторите за резултат

	Индикатор за резултат	Мярка	Начална стойност	Целева стойност	Година			Източник на информация
					2014	2015	2016	
Приоритет 1.1: Постигане на икономически растеж чрез подобряване на бизнес средата, насърчаване на инвестициите, развитие туризма и повишаване качеството на човешкия ресурс в общината								
	Брой изградени индустриални/производствени зони	бр.	0	1	0	0	0	ИСУН
	Брой създадени клъстери	бр.	0	1	0	0	0	ИСУН
	Брой изградени технологични паркове/бизнес инкубатори/центрове за технологичен трансфер	бр.	0	1	0	0	0	ИСУН
	Брой реконструирани/модернизирани/оборудвани МСП	бр.	0	5%	0	1	0	ИСУН
	Брой разработени програми за привличане на инвеститори	бр.	0	1	0	0	0	Община
	Брой участия на местни/национални/международни панаири и изложения	бр.	0	3	0	0	0	Община
	Брой изградени места за настаняване в общината	бр.	0	7	0	1	0	Публични регистри
	Изграден музей на въгледобива	бр.	0	1	0	0	0	Община
	Реставриран паметник "Пламъка"	бр.	0	1	0	0	0	Община
	Реализирани проекти за допълнителни мерки за реконструкция и оборудване на Амфитеатър в гр. Бобов дол	бр.	0	1	0	0	0	Община
	Изградена туристическа инфраструктура /велоалеи, екопътеки и др./	бр.	0	5	0	0	0	Община

	Индикатор за резултат	Мярка	Начална стойност	Целева стойност	Година			Източник на информация
					2014	2015	2016	
	Брой извършени маркетингови проучвания	бр.	0	3	0	0	0	Община
	Брой организирани културни събития и фестивали	бр.	0	12				Община
	Ремонтиран културен дом - гр. Бобов дол	бр.	0	1	0	0	0	Община
	Брой ремонтирани читалища	бр.	0	10	0	1	0	Община
	Реализирани програми/проекти за заетост	бр.	x	10	2	2	2	Община
Приоритет 1.2: Стабилизиране, модернизиране и развитие на селското и горското стопанство								
	Реализирани проекти за насърчаване изграждане/модернизиране на земеделски стопанства	бр.	0	5	0	18	0	http://iacs-online.dfz.bg
	Реализирани проекти за подпомагане развитието на земеделието и животновъдството, вкл. биологичното производство	бр.	0	5	0	4	0	http://iacs-online.dfz.bg
	Реализирани проекти за изграждане на устойчиво и конкурентно горско стопанства	бр.	0	5	0	0	0	ДФЗ – Община
	Изграден пазар на производители	бр.	0	1	0	0	0	Община
	Реализирани проекти за борба с ерозията, наводненията, пожарите, неблагоприятните климатични промени и вредителите	бр.	0	4	0	0	0	ДФЗ – Община
Приоритет 2.1: Развитие и модернизация на инфраструктурата и създаване на качествена жизнена среда в общината								
	Разработен Общ устройствен план	бр.	0	1	0	0	0	Община
	Разработен подземен кадастър	бр.	0	1	0	0	0	Община
	Рехабилитирани общински пътища	км	0	31	0	8,138	0	Община
	Рехабилитирани улици	км	0	113	0	0,87	0	Община
	Разширена и реконструирана водопроводна мрежа	км	0	82	0	14,958	0	Община
	Разширена и реконструирана канализационна мрежа мрежа	км	0	113	0	0	0	Община
	Изградена ПСОВ	бр.	0	1	0	0	0	Община
	Изградени ВЕИ	бр.	0	5	0	0	0	Община
Приоритет 2.2: Повишаване на жизнения стандарт на населението в общината чрез подобряване на средата на живот, здравните, образователните и социалните услуги в общината								
	Изградени/обновени спортни съоръжения	бр.	0	3	0	0	0	Община
	Изградени спортни площадки	бр.	0	2	0	0	0	Община
	Изграден парк	бр.	0	1	0	1	0	Община
	Брой образователни заведения с обновена инфраструктура	бр.	0	3	0	0	0	Община
	Изградена система за компостиране и сепарираща инсталация	бр.	0	1	0	0	0	Община
	Брой обновени детски ясли/детски градини	бр.	0	3	0	0	0	Община
	Брой обновени социални заведения	бр.	0	1	0	0	0	Община

	Индикатор за резултат	Мярка	Начална стойност	Целева стойност	Година			Източник на информация
					2014	2015	2016	
Приоритет 3.1: Подобряване качеството на публичните услуги и информираността на граждани и бизнес								
	Брой реконструирани обществени сгради	бр.	0	4	0	0	0	Община
	Брой електронни административни услуги	бр.	8	10	0	0	0	Община
	Брой проекти за реклама и публичност на общинските инициативи	бр.	0	10	0	0	0	Община
Приоритет 3.2: Укрепване на административния капацитет на общинска администрация Бобов дол								
	Обучени общински служители	%	x	90%	-	72%	-	Община
Приоритет 3.3: Подпомагане изграждането на местно партньорство за развитие								
	Брой реализирани проекти за трансгранично и междурегионално сътрудничество	бр.	x	5	1	0	0	Община
	Създадена МИГ	бр.	0	1	0	0	0	Община

- **Индикатори за въздействие:** отчитат изпълнението на специфичните и стратегически цели и имат цялостна оценка на ефективността на избраната политика за развитие.

Таблица 21 – Изпълнение на индикаторите за въздействие

№	Индикатор за въздействие	Мярка	Начална стойност	Целева стойност	Година				Източник на информация
					2013	2014	2015	2016	
Стратегическа цел 1. „Постигане на интелигентен икономически растеж, създаване на благоприятна среда за инвестиции, развитие на МСП и модернизация на земеделските производства“.									
1	РДМА	х. лв.	1620	1700	1 537	2 891	3 616		ТСБ
2	ПДМА	х. лв.	16 529	18 181	5 728	10 073	34 638		ТСБ
3	Коефициент на икономическа активност	%	39.56%	45%					ТСБ
4	Преки чуждестранни инвестиции	х. лв.	356,60	410	"…"	"…"	"…"	"…"	ТСБ
5	Новосъздадени предприятия	бр.	195	215	197	189	191		ТСБ
6	Приходи от хотериерство и ресторантьорство	х. лв.	371	445	555	681	592		ТСБ
7	Приходи от сектор селско, горско и рибно стопанство	хил. лв.	2435	3000	2660	2936	3135		ТСБ
Стратегическа цел 2. „Повишаване привлекателността на община Бобов дол чрез интегрирано развитие на територията, рехабилитация на инфраструктурата и подобряване на околната среда в общината и качеството на живот на населението“.									

№	Индикатор за въздействие	Мярка	Начална стойност	Целева стойност	Година				Източник на информация
					2013	2014	2015	2016	
	МСП, използващи високоефективни системи за отопление чрез фотоволтаици и биомаса в малки и средни предприятия	%	х	20%	х	х	х	х	ТСБ
	Рехабилитирана улична и пътна общинска мрежа	км	0	145	0	0	9,008	0	Общината
	Повишаване на дела на населението, практикуващо спорт	%	х	10%	х	х	х	х	Анкетно
	Естествен прираст	%	-143	-130	-143	-114	-109		ТСБ
	Лица със завършено висше образование	%	6,24%	10%		6,24%	6,24%	6,24%	ТСБ
	Лица със завършено средно образование	%	46,29%	55%		46,29%	46,29%	46,29%	ТСБ
	Обслужено население от системата за сметосъбиране	%	100%	100%	100%	100%	100%	100%	ТСБ
Стратегическа цел 3. „Добро управление и качествено административно обслужване чрез укрепване на институционалния капацитет на местно ниво“									
	Дял от населението, ползващо електронни услуги	%	х	10%	х	х	х	х	Общината
	Повишаване на удовлетвореността на потребителите на административни услуги	%	х	20% повишение	х	х	х	х	Анкетно проучване

4. Предприети действия за осигуряване на ефективност и ефикасност при изпълнение на общинския план за развитие

4.1. Мерки за наблюдение и механизми за събиране, обработване и анализ на данни

Мониторингът на Общинския план за развитие представлява системно наблюдение на даден процес, с цел фиксиране на съответствие или несъответствие на резултатите с първоначално планираните. Осъществяването му осигурява повишаване равнището на информационно обслужване на управлението към подобряване на качеството и ефективността в партньорството между общинската администрация и структурите на гражданското общество. Основната му цел е да осигурява надеждна обратна информация за състоянието на наблюдавания обект/субект с оглед формиране на правилни управленски решения.

Чрез мониторинга се цели да се предостави на компетентния орган и неговия екип, както и на главните заинтересовани страни, ранна информация за напредъка или липсата на напредък - по постигането на резултатите.

Мониторингът за наблюдение на изпълнението на Общинския план за развитие цели осигуряването на ефективно изпълнение на плана с оглед постигане на целите за интегрирано устойчиво местно развитие и ефикасно разходване на ресурсите за реализация на планираните дейности и проекти.

Предмет на системата за наблюдение и оценка са:

- изпълнението на целите и приоритетите на общинския план за развитие на основата на резултатите от подготовката и изпълнението на мерките и проектите, включени в Програмата за реализация на плана;
- организацията и методите на изпълнение, прилагани от органите за управление;
- предприетите мерки за осигуряване на информация и публичност за резултатите от изпълнението на плана за развитие.

По време на мониторинга се набират количествени и качествени данни за ежедневния процес по прилагането на конкретна политика, като напредъкът към текущия момент се сравнява с първоначалните очаквания, за да се определят евентуалните необходими корективни действия.

Системата за наблюдение и оценка на изпълнението на ОПР 2014-2020 съдържа следните основни компоненти:

- Очаквани резултати – органът, отговорен за изпълнението на плана следи и контролира изпълнението на очакваната промяна в социално-икономическото състояние на територията (вкл. преки и косвени ефекти), в резултат на реализацията на конкретните дейности по изпълнение на политиките за развитие;
- Индикатори за мониторинг – за проследяването на напредъка по изпълнението на конкретната политика и постигането на дефинираните очаквани резултати се разработва система за измерване на изпълнението въз основа на набор от ключови показатели;

- Източници на информация, методи и периодичност на събиране на информация – системата за мониторинг на изпълнението предоставя достатъчно изчерпателна информация относно конкретните източници на информация за проследяване на определените ключови индикатори, методите за събиране на информация, както и периодичност на събиране на информация за всеки един от дефинираните индикатори. Източниците на информация следва да бъдат достоверни и да предоставят достатъчно количествени и качествени данни, позволяващи проследяване на изпълнението на конкретни дейности и постигане на дефинираните резултати.
- Субекти на мониторинга и отговорности – изчерпателна информация относно субектите на мониторинга - органите/звената в съответната администрация, отговорни за организацията на процеса по наблюдение на изпълнението, както и ясно дефиниране на конкретните отговорности, свързани с планирането, подготовката, събирането и анализ на информация и отчитането на предприетите мерки за наблюдение;
- Предназначение на резултатите от проведения мониторинг – предоставяне на подходяща и своевременна информация за цялостния напредък към постигане на резултатите от прилагането на Органът, отговорен за изпълнението на плана.

За определяне на точните механизми за проследяване и измерване постигането на целите на конкретните общински политики и ефективността в хода на тяхната реализация са разработени Правила за мониторинг, контрол и последваща оценка на общинските политики за устойчиво развитие на община Бобов дол, приети с Решение №62/28.05.2014 г. на Общински съвет Бобов дол.

Орган за наблюдение на Общинския план за развитие на община Бобов дол за периода 2014-2020 г. е общинският съвет**.** В процеса на наблюдение на изпълнението на общинския план за развитие общинският съвет осигурява участието на заинтересуваните органи, организации, физически и юридически лица при спазване на принципа за партньорство, публичност и прозрачност при изпълнението на общинския план за развитие (чл.89, ал.1-2 от Правилник за прилагане на Закона за регионалното развитие).

Функциите на органа за наблюдение на изпълнението на Общинския план развитие, съгласно чл. 81 от ППЗРР, включват: осигуряване на информация и данни и прилагане на система от индикатори за наблюдение по отношение на реализацията на целите и приоритетите за местно развитие; координация на дейностите по наблюдението между централните и местните органи на изпълнителната власт, други заинтересувани органи, организации и юридически лица на основата на принципа за партньорство; осигуряване съответствие на действията по наблюдението с условията и правилата в областта на защитата на конкуренцията, държавните помощи, обществените поръчки, опазването на околната среда и насърчаването на равните възможности и социалното включване; обсъждане и одобряване на доклади за наблюдението на Общинския план за развитие; осигуряване на комуникация и взаимодействие с административните структури, участващи в процеса на изпълнение на Регионалния план за развитие и на Общинския план за

развитие; разглеждане на предложения и вземане на решения за повишаване ефективността на процеса на наблюдение в случай на установяване на проблеми и пропуски; определяне и изпълнение на мерки за осигуряване на информация и публичност относно постигнатите резултати от наблюдението с цел да се гарантира прозрачност при изпълнението на документите за стратегическо планиране на регионалното и местното развитие.

Кметът на общината организира наблюдението на изпълнението на общинския план за развитие (чл.23 от Закона за регионалното развитие, във връзка с чл. 91 от Правилника за прилагане на Закона за регионалното развитие и Правила за мониторинг, контрол и последваща оценка на общинските политики за устойчиво развитие на община Бобов дол):

- ✓ ръководи, организира и контролира дейността по изпълнението на общинския план за развитие;
- ✓ организира изграждането, поддържането и оперирането на единната информационна система за управление на регионалното развитие на територията на общината;
- ✓ представя годишен доклад за наблюдението на изпълнението на общинския план за развитие за одобряване от общинския съвет;
- ✓ осигурява публичност и прозрачност на общинския план за развитие, както и на действията по реализацията му;
- ✓ определя Работна група за наблюдение и оценка на изпълнението на Общинския план за развитие на община Бобов дол за периода 2014-2020 г.;

Съгласно Правила за мониторинг, контрол и последваща оценка на общинските политики за устойчиво развитие на община Бобов дол, съставът на работната група се състои от: заместник-кмет на общината; общински експерти; общински съветника – 3 бр.; представители на НПО – 3 бр.; представители на бизнеса или браншови организации – 3 бр.

Определянето на конкретния състав на работната група за наблюдение и оценка на изпълнението на Общинския план за развитие на община Бобов дол за периода 2014-2020 г. се осъществява със заповед на Кмета на община Бобов дол (Заповед №З-93/27.02.2017 г.) като за представителите на Общински съвет Бобов дол в групата е наложително наличие на Решение на общинския съвет (Решение №6 от Протокол №1/30.01.2017 г. от заседание на Общински съвет-Бобов дол).

Основните задължения на работната група за наблюдение и оценка на изпълнението на Общинския план за развитие на община Бобов дол са:

- ✓ Разглеждане и утвърждаване на индикаторите за наблюдение на изпълнението на плана;
- ✓ Извършване на периодичен преглед на постигнатия напредък в изпълнението на плана;

- ✓ Разглеждане на резултатите от изпълнението на мерките и степента на постигане на целите;
- ✓ Разглеждане на резултатите от междинната оценка;
- ✓ Разглеждане на предложения за преразпределение на средствата по заложените мерки;
- ✓ Изказване на предложения за изменение на плана с цел неговото подобряване;
- ✓ Изготвяне на годишни доклади за изпълнение на плана.

Годишният доклад за наблюдението на изпълнението на общинския план за развитие се изготвя по определен от кмета на общината ред и се одобрява от общинския съвет по предложение на кмета на общината до 31 март на всяка следваща година.

4.2. Проблеми, възникнали при прилагане на ОПР 2014-2020 г.

В периодът от приемане на Общинския план за развитие (ОПР) на община Бобов дол за периода 2014-2020 г. до настоящия момент се наблюдават следните проблеми, които пряко и/или косвено са оказали влияние върху изпълнението на плана:

- След приемане на Общинският план за развитие (ОПР) на община Бобов дол за периода 2014-2020 г. (приет с Решение №82/16.07.2014 г. на Общински съвет Бобов дол) не са предприети действия за прилагане на Правила за мониторинг, контрол и последваща оценка на общинските политики за устойчиво развитие на община Бобов дол, приети с Решение №62/28.05.2014 г. на Общински съвет Бобов дол и не е определена Работна група за наблюдение и оценка на изпълнението на Плана.
- До настоящият момент не са изготвяни Годишни доклади за наблюдението на изпълнението на общинския план за развитие.
- Забавяне стартирането на оперативните програми и ПРСР за периода 2014-2020 г.;
- Ограничени възможности за кандидатстване на т.нар. общини от селските райони в одобрените оперативни програми за периода 2014-2020 г.;
- Липса на свободни финансови средства за междинни плащания и за успоредно изпълнение на проекти, забавяне във възстановяването на средства от оперативните програми, което води до необходимост от търсене на алтернативни източници на финансови средства;
- Липса на механизъм за набиране на актуална статистическа информация за всички области на социално-икономическия живот на територията на общината, поради което анализите се извършват на база налична информация за предходни години, предоставена от НСИ;
- Липса на механизъм за набиране на информация за реализираните проекти на НПО и стопанските субекти на територията на общината → чрез информация, предоставена от съответните регионални структури;

- Липса на стопански субекти, отворени към създаване на ПЧП при реализация на проекти;
- Недостатъчен административен капацитет в съответните сектори;
- Приемане на нормативни актове, задължаващи общините да извършват дейности, без да е предвидено ресурсно обезпечение;
- Редица мерки не са доразвити с проекти;

4.3. Мерки за осигуряване на информация и публичност на действията по изпълнение на общинския план за развитие

За осигуряване на публичност в изпълнение на чл. 42, ал. 2 от Закона за регионалното развитие следва да се информират заинтересованите страни и участниците в процеса на формирането и прилагането на местната политика за интегрирано устойчиво развитие относно очакваните резултати и ползите за местната общност като цяло, както и да се мотивират заинтересованите страни за активно участие в процеса на реализация и актуализация на Общинския план за развитие (ОПР) на община Бобов дол за периода 2014-2020 г., се изисква информацията за плана, за оценките и годишните доклади да се:

- Публикува на интернет страницата на общината;
- Използват активно местните медии;
- Изпращат документите по реализацията и актуализацията на ОПР на всички партньори;
- Организира и проведе публична дискусия, въвличаща компетентните органи, заинтересованите страни и професионалните общности.

Съгласно Закона за регионално развитие и Правилника за неговото прилагане,кметът на общината и общинският съвет осигуряват информация и публичност на Общинския план за развитие в съответствие със своите компетенции.

Главната цел на действията за прилагане на принципа за информация и публичност и на принципа за партньорство е да се осигури прозрачност и да се информират заинтересованите страни и участниците в процеса на формирането и прилагането на местната политика за устойчиво развитие, относно очакваните резултати и ползите за местната общност като цяло, както и да се мотивират заинтересованите страни за активно участие в процеса на реализация.

Мерките за популяризиране политиката на социално-икономическо, в частност регионално развитие на общината, и по-широката публичност на изпълняваните политики /програми, стратегии, проекти и дейности/ с обществено значим интерес ще се осигурят чрез:

- актуализиране на панела за информация на официалния интернет сайт на община Бобов дол http://www.bobovdol.eu/ и включване на информация за: всички

стратегически документи в процес на подготовка за обсъждане и приемане, всички приети и действащи стратегически документи – стратегии, концепции, планове, програми; списъци с изпълнени проекти, проекти в процес на изпълнение, планирани проекти;

- повишаване на публичността по отношение отчетността на изпълнение на ОПР чрез публикуване на годишните доклади от изпълнението на ОПР, актуализациите му, междинна и последваща оценка; доклади за изпълнението на отделните стратегически документи и извършени техни оценки;
- засилване на сътрудничеството с местните, областни и регионални медии.

Официалният сайт на община Бобов дол е основен източник за информация за развитието на общината и дейностите на общинската администрация, свързани с изпълнение и отчитане на стратегическите политики, както и документите, свързани с това изпълнение.

Ефективен канал за информация са и презентационните материали и брошури, като такива ще бъдат залагани като средство за информация и публичност във всички проекти, изпълнявани в община Бобов дол и включени в плана за реализация.

4.4. Съответствие на общинския план за развитие със секторните политики, планове и програми на територията на община Бобов дол

Общинските политики са дейности, осъществявани от органа на местната власт, разполагащ с нормотворчески, управленски, политически и финансови правомощия за това.

Общинските „политики за устойчиво развитие" са система от принципи и действия, ориентирани към постигане на определени цели, с помощта на определени средства в определено време, които се разработват на общинско ниво. Общинските политики за устойчиво развитие се разработват под формата на стратегически и планови документи, чиято реализация се обезпечава от програми или планове за действие.

Разработването и прилагането на общински политики за устойчиво развитие е сложен и многоаспектен процес, който преминава през след основни фази



Основните политики от местно значение и от компетенциите на местната власт са:

- Икономика и общинска собственост;
- Местни данъци и такси;
- Регионално/местно развитие;
- Териториално устройство/Административно-териториално устройство;
- Благоустройство, инфраструктура и транспорт;
- Образование;
- Здравеопазване и социални дейности;
- Околна среда и води;
- Култура, спорт, туризъм;
- Обществен ред.

За реализиране на конкретни политики са разработени и одобрени стратегически и планови документи на община Бобов дол, приложими в рамките на програмен период 2014-2020 г. и са приети от общинския съвет наредби, които регламентират изпълнението на конкретни местни политики, включително в икономическата, социалната, екологичната и бюджетната сфера.

За постигане съответствие на ОПР със секторните политики, планове и програми на територията на общината, мерките, които се предприемат са:

- провеждане на коригиращи действия, на базата на предложения от заинтересованите страни – по приложимост;
- разглеждане на предложения от заинтересованите страни в постоянните комисии на Общинския съвет и внасяне на предложения за решения от ОбС – по приложимост;
- актуализиране на приетите от Общинския съвет – наредби, стратегии, концепции, програми, планове и др. в съответствие с целите и мерките предвидени в ОПР – по приложимост.

Своевременно да се направи преглед и се изготвят и/или актуализират документите /стратегии, програми, планове, наредби, правила/, които са свързани с прилагането, изпълнението и отчитането на отделните секторни политики, които са в правомощията на органите на местно самоуправление.

Да се прилагат разработените Правила за мониторинг, контрол и последваща оценка на общинските политики за устойчиво развитие на община Бобов дол, приети с Решение №62/28.05.2014 г. на Общински съвет Бобов дол за постигане на ефективност, целенасоченост и публичност при изпълнение на политиките за устойчиво развитие въз основа на определените точни механизми за проследяване и измерване постигането на целите на конкретните общински политики и ефективността в хода на тяхната реализация.

4.5. Приложение на принципа на партньорство

Съгласно Закона за регионалното развитие, един от основните принципи, на които се основава провеждането на държавната политика за регионално развитие, е принципът за партньорство, публичност и прозрачност на всички нива при осъществяване на планирането, програмирането, финансирането, наблюдението и оценката на стратегически документи, вкл. Общинския план за развитие на община Бобов дол за периода 2014-2020 г..

Принципът на партньорство между представителите на гражданското общество (бизнес, неправителствени, браншови и други организации) и администрацията е въведен като основополагащ от европейски и национални документи за регионално развитие. Този принцип се прилага на всички етапи от дейностите по регионално развитие - планиране, изпълнение, мониторинг и оценка на въздействието на политиките. Представителите на бизнеса, гражданското общество, неправителствените и браншови организации и др. играят особено важна роля в този процес.

Основната цел на партньорството е при планиране на местна политика да се вземат предвид мненията на различни заинтересовани страни, да се съберат представители на всички заинтересовани страни в решаване на даден въпрос, да се приобщят гражданите с техния потенциал и ресурс, за да бъде по-ефективно планирането за развитие на дадена територия.

Включването на гражданите и заинтересованите страни осмисля и легитимира процеса на планиране и програмиране и повишава устойчивостта на развитието.

Широкото гражданско участие повишава качеството и стойността на публичните стратегии и политики и засилва общественото доверие и отговорност.

В процеса на наблюдение общинският съвет осигурява участието на заинтересованите страни (институции, организации, физически и юридически лица, граждани и др.) при спазване на принципа за партньорство, публичност и прозрачност.

4.6. Резултати от извършени оценки

Съгласно Чл. 32 - 34 на Закона за регионалното развитие, ОПР подлежи на три вида оценки - предварителна, междинна и последваща.

Предварителната оценка се извършва още в процеса на подготовка на общинския план за развитие.

Междинната оценка се извършва не по - късно от четири години от началото на периода на действие на Общинския план за развитие, **тоест не по-късно от края на 2017 година**. Целта е да се установи напредъкът по реализацията на целите и приоритетите на ОПР. Междинната оценка следва да съдържа: 1) оценка на първоначалните резултати от изпълнението на плана; 2) оценка на степента на постигане на целите; 3) оценка на ефективността и ефикасността на използваните ресурси; 4) изводи и препоръки за актуализация на съответния документ. В рамките на междинната оценка е подходящо да се анализира съответствието на ОПР със стратегическата рамка на политиката за регионално развитие, определена с действащите национални и европейски стратегически документи и законодателна рамка.

На база на междинната оценка е възможно да се инициира актуализация на общинския план за развитие, за да се направят необходимите корекции в документа и да се предприемат мерки за реализиране на заложените цели и приоритети, като се отговори на актуалните нужди, свързани с развитието. Оценката се прави от независим консултантски екип въз основа на процедура за възлагане при условията и реда на Закона за обществените поръчки, като се гарантира прозрачност на процеса и участие на гражданите и заинтересованите страни. Докладът от междинната оценка е публичен и подлежи на разглеждане и приемане от Общинския съвет. В случаите, когато междинната оценка показва, че е необходимо ОПР да бъде актуализиран, за да се решат възникналите проблеми при изпълнението му, докладът следва да съдържа конкретни насоки за актуализация на съществуващия план / документ или за разработването на нов стратегически документ.

5. Изпълнение на проекти, допринасящи за постигане на целите и приоритетите на общинския план за развитие и на областната стратегия за развитие

Информацията за проектите, допринасящи за постигане на целите и приоритетите на Общинския план за развитие (ОПР) на община Бобов дол за периода 2014-2020 г. и на областната стратегия за развитие за периода от 01.01.2016 г. до 31.12.2016 г. е изложена в приложената таблица

Таблица 22 – Проекти, допринасящи за постигане на целите и приоритетите на Общинския план за развитие (ОПР) на община Бобов дол за периода 2014-2020 г. и на областната стратегия за развитие

Наименование и бенефициент	Сфера	Източник на финансиране	Стойност в лева	Принос за Югозападен район	Напредък по изпълнението, констатирани проблеми и трудности
А. ИНВЕСТИЦИОННИ НАМЕРЕНИЯ					
1.					
…					
Б. ПРОЕКТНИ ИДЕИ					
1. Проект „Реконструкция и/или ремонт на сградата на общинска администрация-Бобов дол с цел подобряване на енергийната ефективност” – Община Бобов дол	Публична инфраструктура; Енергийна ефективност;	Програма за развитие на селските райони 2014-2020 г., Подмярка 7.2. "Инвестиции в създаването, подобряването или разширяването на всички видове малка по мащаби инфраструктура" от мярка 7 "Основни услуги и обновяване на селата в селските райони"	1 000 000,00	Подобрен достъп до публична инфраструктура; Въведени мерки за енергийна ефектифност; Подобряване на енергийната ефективност; Алтернатива за населението, което мигрира от селските райони с цел да получи по-добър достъп до публични услуги и работни места.	Проектът е в процес на подготовка
2. Проект „Изграждане на градски площад и зона за отдих в квартал "Миньор", град Бобов дол”– Община Бобов дол	Обществена инфраструктура	Програма за развитие на селските райони 2014-2020 г., Подмярка 7.2. "Инвестиции в създаването, подобряването или разширяването на всички видове малка по мащаби инфраструктура" от мярка 7 "Основни услуги и обновяване на селата в селските райони"	782 332,00	Подобрен достъп до обществена инфраструктура; Обновяване и развитие на населеното място; Подобряване качеството на живот; Алтернатива за населението, което мигрира от селските райони с цел да получи по-добър достъп до публични услуги и работни места.	Проектът е в процес на подготовка
3. Проект „Изграждане, реконструкция, ремонт, оборудване и/или обзавеждане на социална инфраструктура за предоставяне на услуги, които не	Социална инфраструктура	Програма за развитие на селските райони 2014-2020 г., Подмярка 7.2. "Инвестиции в създаването, подобряването или разширяването на	1 000 000,00	Повишаване на достъпа до услуги, които са на достъпна цена, устойчиви и висококачествени, включително здравни и социални услуги от общ интерес; Подобряване на достъпа на хора с	Проектът е в процес на подготовка

Наименование и бенефициент	Сфера	Източник на финансиране	Стойност в лева	Принос за Югозападен район	Напредък по изпълнението, констатирани проблеми и трудности
са част от процеса на деинституционализация на деца и възрастни, включително транспортни средства" – Община Бобов дол;		всички видове малка по мащаби инфраструктура" от мярка 7 "Основни услуги и обновяване на селата в селските райони"		увреждания и хора над 65 г. в невъзможност за самообслужване до услуги за социално включване и здравеопазване; Намаляване на бедността и насърчаване на социалното включване;	
4. Проект „Стимулиране на спортната активност сред младежите в общините Бобов дол и Майданпек" – Община Бобов дол	Спортна инфраструктура	Програма за ТГС Интеррег-ИПП България-Сърбия – втора покана	576 197,18	Подобрен достъп до спортна инфраструктура; Обновяване и развитие на населеното място; Подобряване качеството на живот;	Проектът е в процес на подготовка
5. Проект „Повишаване на туристическата привлекателност на трансграничния регион чрез устойчиво използване на културното наследство" – Община Бобов дол	Туристическа инфраструктура	Програма Интеррег-ИПП за трансгранично сътрудничество България-Македония 2014-2020 г. - втора покана	513 327,00	Повишаване на туристическата привлекателност на трансграничния регион чрез устойчиво използване на културното наследство; Подпомагане на развитието на устойчиви форми на туризъм и опазване на култулното наследство; Постигане на икономически растеж чрез подобряване на бизнес средата, насърчаване на инвестициите, развитие на туризма и повишаване на качеството на човешките ресурси в общината	Проектът е в процес на подготовка
В. ПОДАДЕНИ ПРОЕКТНИ ПРЕДЛОЖЕНИЯ					
1.Проект „Реконструкция, оборудване и обзавеждане на сградата на ДГ „Дружба", кв. Миньор, гр. Бобов дол" – Община Бобов дол	Образователна инфраструктура	Програма за развитие на селските райони 2014-2020 г., Подмярка 7.2. "Инвестиции в създаването, подобряването или разширяването на всички видове малка по мащаби инфраструктура" от	1 871 120,35	Подобряването достъпа на населението до обществени услуги предлагащи места за настаняване на деца под 7 годишна възраст; Намаляване на съществуващите различия между селските и градските райони;	Проектът е в процес на оценка

Наименование и бенефициент	Сфера	Източник на финансиране	Стойност в лева	Принос за Югозападен район	Напредък по изпълнението, констатирани проблеми и трудности
		мярка 7 "Основни услуги и обновяване на селата в селските райони"		Подобряването на инфраструктурата, приоритизиране на база „Методологията за приоритизиране на образователна инфраструктура, одобрена от Министерство на образованите и науката“; Подобряването на инфраструктурата, на детска градина на територията на област Кюстендил, определена като приоритетна по „Методологията за приоритизиране на образователна инфраструктура, одобрена от Министерство на образованите и науката“;	
2. Проект „Реконструкция и рехабилитация на улична мрежа – Улица „Св. Спас“ ,Улица „Васил Демиревски”, Улица „св.св.Кирил и Методий”, Улица „Цар Самуил”, Улица „Св. Русев” в град Бобов дол“ – Община Бобов дол	Техническа инфраструктура	Програма за развитие на селските райони 2014-2020 г., Подмярка 7.2. "Инвестиции в създаването, подобряването или разширяването на всички видове малка по мащаби инфраструктура" от мярка 7 "Основни услуги и обновяване на селата в селските райони"	1 954 880,02	Подобряването на достъпа на населените места до уличната мрежа и съответно до набора от услуги и работни места в община; Подобряване на инфраструктурата, чрез инвестиции в строителство, реконструкция и/или рехабилитация на нови и съществуващи улици и тротоари, съоръжения и принадлежностите към тях възстановяване и подобряване на транспортно-експлоатационните качества на пътната настилка с оглед осигуряване условия за безопасност на движението, комфорт на пътуващите и добро отводняване; Намаляване на времето за пътуване	Проектът е в процес на оценка
3. „Реконструкция и рехабилитация на общински пътища - KNL1012 / III - 602, Мала Фуча - Бобов дол /	Техническа инфраструктура	Програма за развитие на селските райони 2014-2020 г., Подмярка 7.2. "Инвестиции в създаването, подобряването	5 243 907,55	Подобрена свързаност на населените места с пътната инфраструктура от по-висок клас се явява алтернатива за населението, което мигрира от селските	Проектът е в процес на оценка

Наименование и бенефициент	Сфера	Източник на финансиране	Стойност в лева	Принос за Югозападен район	Напредък по изпълнението, констатирани проблеми и трудности
Бабино - Голема Фуча -/ III - 623 /"; KNL1013 / III - 602, Мала Фуча- Бобов дол / Бабино - Бабинска река - Долистово / KNL1016 /"; KNL1016 / II - 62, Невестино - Дупница / - Долистово - Новоселяне -/ KNL1014 /" в Община Бобов дол" – Община Бобов дол		или разширяването на всички видове малка по мащаби инфраструктура" от мярка 7 "Основни услуги и обновяване на селата в селските райони"		райони с цел да получи по-добър достъп до публични услуги и работни места; Подобряването на достъпа на населените места до пътната мрежа и съответно до набора от услуги и работни места, предоставяни от съседна община. Намаляване на времето за пътуване; Алтернатива за населението, което мигрира от селските райони с цел да получи по-добър достъп до публични услуги и работни места.	
4.„Ремонт и реконструкция на църква „Св. Николай", град Бобов дол" – **Местни поделения на вероизповеданията**	Религиозна инфраструктура	Програма за развитие на селските райони 2014-2020 г., Подмярка 7.6. Проучвания и инвестиции, свързани с поддържане, възстановяване и подобряване на културното и природното наследство на селата		Инвестиции за възстановяване, реставрация, ремонт и/или реконструкция на сгради с религиозно значение, в това число и дейности по вертикалната планировка, подобряване на прилежащите пространства.	Проектът е в процес на оценка
5. „Възстановяване, ремонт и реконструкция на църква „Св. Димитър", в т.ч. дейности по вертикална планировка и подобряване на прилежащото пространство", село Горна Козница – **Местни поделения на вероизповеданията**	Религиозна инфраструктура	Програма за развитие на селските райони 2014-2020 г., Подмярка 7.6. Проучвания и инвестиции, свързани с поддържане, възстановяване и подобряване на културното и природното наследство на селата		Инвестиции за възстановяване, реставрация, ремонт и/или реконструкция на сгради с религиозно значение, в това число и дейности по вертикалната планировка, подобряване на прилежащите пространства.	Проектът е в процес на оценка
6.„Основен ремонт на църква „Успение Богородично" и възстановяване на ограда, прилежащ навес и външни плочници", село Мламолово – **Местни поделения на**	Религиозна инфраструктура	Програма за развитие на селските райони 2014-2020 г., Подмярка 7.6. Проучвания и инвестиции, свързани с поддържане, възстановяване и подобряване на културното		Инвестиции за възстановяване, реставрация, ремонт и/или реконструкция на сгради с религиозно значение, в това число и дейности по вертикалната планировка, подобряване на прилежащите пространства.	Проектът е в процес на оценка

Наименование и бенефициент	Сфера	Източник на финансиране	Стойност в лева	Принос за Югозападен район	Напредък по изпълнението, констатирани проблеми и трудности
вероизповеданията		и природното наследство на селата			
Г. СКЛЮЧЕНИ ДОГОВОРИ / ПРОЕКТИ В ПРОЦЕС НА ИЗПЪЛНЕНИЕ					
1.Проект „Живот в достойна среда“ BG05M9OP001-2.002-0162-C001, финансиран по Процедура за директно предоставяне на безвъзмездна финансова помощ BG05M9OP001-2.002 „Независим живот”, бенефициент община Бобов дол – Община Бобов дол	Социална	Оперативна програма „Развитие на човешките ресурси” 2014-2020 г.	498 381,71	Повишаване на достъпа до услуги, които са на достъпна цена, устойчиви и висококачествени, включително здравни и социални услуги от общ интерес; Подобряване на достъпа на хора с увреждания и хора над 65 г. в невъзможност за самообслужване до услуги за социално включване и здравеопазване; Намаляване на бедността и насърчаване на социалното включване;	Проектът е в процес на изпълнение
2. Проект № CB006.1.12.042 "Съвместни действия за превенция на наводненията в транс граничния регион", партньори община Ранковце (Република Македония) и община Бобов дол (Република България) – Община Бобов дол	Околна среда	Програма Интеррег-ИПП за трансгранично сътрудничество България-Македония 2014-2020 г.	390 745, 79 евро	Значително намаляване на риска от наводнения в община Бобов дол, смекчаване на последиците от природни бедствия и повишена сигурност срещу природни бедствия в трансграничния регион;	Проектът е в процес на изпълнение

***Забележка:** Определянето на един проект като значим е по преценка на областния управител.

6. Заключения и предложения за подобряване на резултатите от наблюдението на общинския план за развитие

Върху изпълнението на Общинския план за развитие оказват влияние пряко и непряко и някои от следните фактори:

- вътрешни фактори:
  - Изменение на икономическите характеристики на общината, в частност прекратяване дейността на съществуващи предприятия;
  - Запазване на отрицателните тенденции в демографските показатели;
  - Ниски доходи.
- външни фактори:
  - несигурна политическа обстановка – чести предсрочни парламентарни избори и съответно смяна на правителства;
  - Забавяне стартирането на оперативните програми и ПРСР за периода 2014-2020 г.;
  - Ограничени възможности за кандидатстване на т.нар. общини от селските райони в одобрените оперативни програми за периода 2014-2020 г.;

Мониторингът и оценката предполагат изследване на текущото изходно състояние и проследяване във времето на промените, които са следствие от прилагането на Общинския план. По тази причина е важно да се обезпечат надеждни данни за изходното състояние на съответните индикатори, чрез които се описва проблемът или ситуацията преди изпълнението на заложените проект, мярка и приоритет. Ако изходните данни не са налични, за измерител на промените във времето ще се използват целеви въпросници и анкетиране на експерти в съответната област и/или граждани на общината. Ако не може да се установи конкретна промяна чрез използването на въпросник, следва да се формулира измерител на текущото състояние, който да се използва при бъдещи справки.

Мониторингът на общинските политики е предвидено да се реализира на две нива. Първото ниво се осъществява от общинската администрация и включва следене на графиците за изпълнение на програмата и спазването на сроковете, както и оценка на степента на постигане на целите, финансовите ресурси (планирани и изразходвани) и управлението. Второто ниво се осъществява от Общинския съвет, който приема решения по изпълнението на програмата или по възникнали проблеми.

Една от основните задачи на мониторинга по отношение на публичните политики е да следи за степента на постигане на заложените цели и ефективност по време на тяхното прилагане. Реализирането на Общинския план за развитие представлява етапен процес, при който всяка финансова година може да се разглежда като отделна фаза. Именно поради това, мониторингът завършва с годишни оценки и доклади, които да послужат на корективните действия във следваща фаза/година.

Наложително е: (1) да се уеднаквят механизмите и начините за събиране и анализ на информация регламентирани в ОПР 2014-2020 и тези в Правила за мониторинг, контрол и последваща оценка на общинските политики за устойчиво развитие на община Бобов дол, приети с Решение №62/28.05.2014 г. на Общински съвет Бобов дол; (2) да се определят конкретните отдели и служителите, които участват в процеса и се разработят конкретни бланки и образци, които да се попълват периодично с информация; (3) да се регламентира ясно и конкретно периодичността и механизма за събиране, обобщаване и анализиране на информацията с цел да се избегнат неяснотите и разминаванията, които значително затрудняват работата на администрацията по наблюдение и отчитане на изпълнението на ОПР и ще създават пречки за обективното, ефективно и ефикасно проследяване и оценка на изпълнението на плана през оставащите години от действието му.

Необходимо е да се направи преглед и се изготвят и/или актуализират документите /стратегиите, програми, планове, наредби, правила/, които са свързани с прилагането, изпълнението и отчитането на отделните секторни политики, които са в правомощията на органите на местно самоуправление.

Необходимо е и по отношение на секторните политики да се прилага механизъм на мониторинг, контрол и отчитане на резултатите от изпълнението им, като тези резултати намират отражение и при годишното отчитане на изпълнението на ОПР за останалия срок от действието му.

Необходимо е да се предприемат необходимите административни действия при спазване на чл.33 от Закона за регионалното развитие за извършване на Междинна оценка на Общинския план за развитие (ОПР) на община Бобов дол за периода 2014-2020 г. не по - късно от четири години от началото на периода на действие, **тоест не по-късно от края на 2017 година.** Оценката се прави от независим консултантски екип въз основа на процедура за възлагане при условията и реда на Закона за обществените поръчки, като се гарантира прозрачност на процеса и участие на гражданите и заинтересованите страни. Докладът от междинната оценка е публичен и подлежи на разглеждане и приемане от Общинския съвет. В случаите, когато междинната оценка показва, че е необходимо ОПР да бъде актуализиран, за да се решат възникналите проблеми при изпълнението му, докладът следва да съдържа конкретни насоки за актуализация на съществуващия план / документ или за разработването на нов стратегически документ.

7. Приложения

Програма за реализация на Общинския план за развитие (ОПР) на община Бобов дол за периода 2014-2020 г., налична на официалната интернет страница на община Бобов дол, на адрес: http://bobovdol.eu/images/Evrointegracia/programa_realizatsia.pdf.

Приложение 1 – Програма за реализация на Общинския план за развитие (ОПР) на община Бобов дол за периода 2014-2020 г.